

# Общество с ограниченной ответственностью "Сэнтрал Групп"

Полис САО «ВСК» № 1706НВ40R1751,  
срок страхования с «21» мая 2017 г. по «20» мая 2018 г.



## ОТЧЕТ № 37/05/17-3/3

ОБ ОПРЕДЕЛЕНИИ РЫНОЧНОЙ И СПРАВЕДЛИВОЙ СТОИМОСТИ  
земельного участка, расположенного по адресу:  
Пензенская обл., Малосердобинский р-он.

### ЗАКАЗЧИК:

ООО «УК БИН ФИНАМ Групп» Д.У. ЗПИФ рентный «Финам-Капитальные вложения»

### ИСПОЛНИТЕЛЬ:

ООО «Сэнтрал Групп»

Дата проведения оценки (дата определения стоимости): 09 июня 2017 г.

Дата составления отчета: 09 июня 2017 г.

Москва 2017 г.

ООО «Сэнтрал Групп»

Место нахождения: 109004, г. Москва, Большой Дровяной переулок, д.7/9, стр.1.  
тел.(495)909-98-16, E-mail: info@sentralgroup.ru

## **Сопроводительное письмо.**

Генеральному директору  
**ООО «УК БИН ФИНАМ  
Групп» Д.У. ЗПИФ рентный  
«Финам - Капитальные  
вложения»**  
Ашихминой И.А.

Относительно: оценки рыночной и справедливой стоимости земельного участка, расположенного по адресу: Россия, Пензенская обл., Малосердобинский р-он.

В соответствии с договором 76-09/2011/ДУ/КВ от 29.09.2011 и заявкой на оценку № 738 от 19 мая 2017 г. эксперты ООО «Сэнтрал Групп» произвели оценку рыночной и справедливой стоимости земельного участка с/х назначения, общей площадью 635 400 кв.м, расположенного по адресу: Пензенская область, Малосердобинский р-н, кадастровый номер: 58:17:130702:63.

Понятие «рыночная стоимость», используемое в настоящем отчете, определяется в соответствии с Федеральным Законом от 29.07.1998 № 135-ФЗ «Об оценочной деятельности в Российской Федерации» (в действующей редакции).

Под рыночной стоимостью объекта оценки понимается наиболее вероятная цена, по которой объект оценки может быть отчужден на дату оценки на открытом рынке в условиях конкуренции, когда стороны сделки действуют разумно, располагая всей необходимой информацией, а на величине цены сделки не отражаются какие-либо чрезвычайные обстоятельства, то есть когда:

- одна из сторон сделки не обязана отчуждать объект оценки, а другая сторона не обязана принимать исполнение;
- стороны сделки хорошо осведомлены о предмете сделки и действуют в своих интересах;
- объект оценки представлен на открытом рынке посредством публичной оферты, типичной для аналогичных объектов оценки;
- цена сделки представляет собой разумное вознаграждение за объект оценки и принуждения к совершению сделки в отношении сторон сделки с чьей-либо стороны не было;
- платеж за объект оценки выражен в денежной форме.

Понятие «справедливая стоимость», используемое в настоящем отчете, определяется в соответствии с Международным стандартом финансовой отчетности (IFRS 13) «Оценка справедливой стоимости» (введен в действие для применения на территории Российской Федерации приказом Минфина России от 18.07.2012 № 106н).

Справедливая стоимость - это цена, которая может быть получена при продаже актива или уплачена при передаче обязательства при проведении операции на добровольной основе на основном (или наиболее выгодном) рынке на дату оценки в текущих рыночных условиях (то есть выходная цена) независимо от того, является ли такая цена непосредственно наблюдаемой или рассчитывается с использованием другого метода оценки.

Оценка рыночной и справедливой стоимости Объекта оценки произведена на **09 июня 2017 года**.

Оценка была проведена в соответствии:

- с Федеральным законом «Об оценочной деятельности в Российской Федерации» от 29 июля 1998 года № 135-ФЗ (в действующей редакции);

## ООО «Сэнтрал Груп»

### отчет № 37/05/17-3/3 об определении рыночной и справедливой стоимости

- с Федеральным стандартом оценки «Общие понятия оценки, подходы и требования к проведению оценки (ФСО №1)»<sup>1</sup>;
- с Федеральным стандартом оценки «Цель оценки и виды стоимости (ФСО №2)»<sup>2</sup>;
- с Федеральным стандартом оценки «Требования к отчету об оценке (ФСО №3)»<sup>3</sup>;
- с Федеральным стандартом оценки «Оценка недвижимости (ФСО №7)»<sup>4</sup>;
- со сводом Стандартов и Правил РОО (Общероссийской общественной организации «Российское общество оценщиков») 2015 (Утвержден Советом РОО 23 декабря 2015 года, Протокол № 07-Р).
- Международным стандартом финансовой отчетности (IFRS) 13 «Оценка справедливой стоимости» (введен в действие для применения на территории Российской Федерации приказом Минфина России от 18.07.2012 № 106н).

Согласно требованиям Стандартов оценки, обязательным к применению субъектами оценочной деятельности, Оценщик при выборе используемых при проведении оценки подходов учитывает не только возможность применения каждого из подходов, но и цели и задачи оценки, предполагаемое использование результатов оценки, допущения, полноту и достоверность исходной информации. На основе анализа указанных факторов обосновывается выбор подходов, используемых оценщиком. Оценщик вправе самостоятельно определять необходимость применения тех или иных подходов к оценке и конкретных методов оценки в рамках применения каждого из подходов. При проведении оценки возможно установление дополнительных к указанным в задании на оценку допущений, связанных с предполагаемым использованием результатов оценки и спецификой объекта оценки.

Согласно требованиям МСФО (IFRS 13) «Оценка справедливой стоимости» Предприятие должно использовать такие методы оценки, которые являются приемлемыми в сложившихся обстоятельствах и для которых доступны данные, достаточные для оценки справедливой стоимости, при этом максимально используя уместные наблюдаемые исходные данные и минимально используя ненаблюдаемые исходные данные.

**Доходный подход** – совокупность методов оценки стоимости объекта оценки, основанных на определении ожидаемых доходов от использования объекта оценки.

**Сравнительный подход** – совокупность методов оценки, основанных на получении стоимости объекта оценки путем сравнения оцениваемого объекта с объектами-аналогами.

**Затратный подход** – совокупность методов оценки стоимости объекта оценки, основанных на определении затрат, необходимых для приобретения, воспроизводства либо замещения объекта оценки с учетом износа и устареваний.

Расчет стоимости Объекта оценки был осуществлен с применением сравнительного подхода. Обоснование выбора подходов к оценке объекта оценки приведено в тексте отчета.

На основании проведенного исследования и анализа оценщик пришел к выводу, что:

#### ***Рыночная стоимость Объекта оценки:***

***земельного участка общей площадью 635 400 кв.м, расположенного по адресу: Пензенская область, Малосердобинский р-н, кадастровый номер: 58:17:130702:63 по состоянию на 09 июня 2017 составляет:***

<sup>1</sup> Утвержден Приказом Минэкономразвития России от 20 мая 2015 г. № 297.

<sup>2</sup> Утвержден Приказом Минэкономразвития России от 20 мая 2015 г. № 298.

<sup>3</sup> Утвержден Приказом Минэкономразвития России от 20 мая 2015 г. № 299.

<sup>4</sup> Утвержден Приказом Минэкономразвития России от 25 сентября 2014 г. № 611.

**4 500 000 рублей**

(Четыре миллиона пятьсот тысяч) рублей

**Справедливая стоимость Объекта оценки:**

**земельного участка общей площадью 635 400 кв.м, расположенного по адресу: Пензенская область, Малосердобинский р-н, кадастровый номер: 58:17:130702:63 по состоянию на 09 июня 2017 составляет:**

**4 500 000 рублей**

(Четыре миллиона пятьсот тысяч) рублей

Генеральный директор

ООО «Сэнтрал Груп»



Стоянова В.Г.

09 июня 2017 г.

## Содержание

|         |   |    |
|---------|---|----|
| 1.      | <i>Основные факты и выводы.</i>   | 6  |
| 2.      | <i>Задание на оценку.</i>   | 7  |
| 3.      | <i>Заявление оценщика.</i>  | 10 |
| 4.      | <i>Содержание и объем работ, использованных для проведения оценки</i>   | 11 |
| 5.      | <i>Сведения о заказчике и оценщике.</i>   | 12 |
| 6.      | <i>Допущения и ограничительные условия, использованные оценщиком при проведении оценки (в том числе специальные).</i> | 13 |
| 7.      | <i>Основные определения и понятия.</i>  | 15 |
| 10.     | <i>Анализ достаточности и достоверности данных.</i>   | 17 |
| 11.     | <i>Применяемые стандарты оценочной деятельности и обоснование их применения</i>                                       | 18 |
| 12.     | <i>Обоснование применения используемых стандартов</i>   | 18 |
| 13.     | <i>Описание объекта оценки.</i>   | 19 |
| 13.1.   | <i>Правообладатель объекта оценки.</i>  | 19 |
| 13.2.   | <i>Описание местоположения объекта оценки</i>   | 19 |
| 13.3.   | <i>Описание района расположения Объекта оценки</i>  | 20 |
| 14.     | <i>Анализ рынка</i>   | 25 |
| 14.1.   | <i>Макроэкономический анализ</i>  | 25 |
| 14.1.1. | <i>Анализ влияния общей политической и социально-экономической обстановки в стране</i>                                | 25 |
| 14.2.   | <i>Краткий обзор земельного рынка Российской Федерации</i>  | 30 |
| 14.3.   | <i>Информация о ходе сезонных полевых работ</i>   | 31 |
| 15.     | <i>Обоснование выбора подходов к оценке объектов оценки.</i>  | 33 |
| 16.     | <i>Анализ наилучшего и наиболее эффективного использования.</i>   | 34 |
| 17.     | <i>Оценка рыночной стоимости Объекта оценки.</i>  | 36 |
| 17.1.   | <i>Сравнительный подход к оценке Объекта оценки.</i>  | 36 |
| 17.1.1. | <i>Методология сравнительного подхода.</i>  | 36 |
| 17.1.2. | <i>Применение сравнительного подхода к оценке стоимости Объекта оценки.</i>   | 36 |
| 17.2.   | <i>Согласование результатов оценки рыночной стоимости Объекта оценки</i>  | 42 |
| 18.     | <i>Итоговое заключение о рыночной стоимости.</i>  | 43 |
| 19.     | <i>Список используемой литературы.</i>  | 44 |
| 20.     | <i>Перечень документов Заказчика.</i>   | 45 |
| 21.     | <i>Перечень документов Оценщика.</i>  | 45 |

**ООО «Сэнтрал Груп»**  
отчет № 37/05/17-3/3 об определении рыночной и справедливой стоимости

**1. Основные факты и выводы.**

*Таблица 1. Общая информация, идентифицирующая Объект Оценки*

|  |   |   |                        |
|--|---|---|------------------------|
| Наименование Объекта оценки  | Земельный участок, расположенный в Малосердобинском районе Пензенской области |   |                        |
| Состав объекта оценки с указанием сведений, достаточных для идентификации каждой из его частей (при наличии) | Кадастровый номер   | Адрес участка   | Площадь участка, кв. м |
|  | 58:17:130702:63   | Пензенская обл., Малосердобинский р-он, примерно в 2 км по направлению на юго-восток от ориентира с. Старое Славкино, расположенного за пределами участка | 635 400                |
| Назначение   | Сельскохозяйственное  |   |                        |

*Таблица 2. Сведения о проводимой оценке*

|   |  |
|---|--|
| Основание проведения оценки   | Договор 76-09/2011/ДУ/КВ от 29.09.2011 и заявка на оценку № 738 от 19 мая 2017 г.  |
| Вид определяемой стоимости  | Рыночная и справедливая стоимости в рублях (без указания вероятного интервала, в котором эта стоимость может находиться)             |
| Цель оценки   | Определение рыночной и справедливой стоимости в рублях (без указания вероятного интервала, в котором эта стоимость может находиться) |
| Предполагаемое использование результатов оценки                           | Расчет стоимости чистых активов ЗПИФ рентного «Финам-Капитальные вложения»   |
| Ограничения, связанные с предполагаемым использованием результатов оценки | Итоговая величина рыночной стоимости объекта оценки не может быть использована для иных целей  |
| Допущения и ограничения, на которых основывается оценка.                  | Обременение – доверительное управление ООО «УК БИН ФИНАМ Групп» Д.У. ЗПИФ рентным «Финам-Капитальные вложения»                       |
| Дата проведения оценки  | 09 июня 2017 года  |
| Срок проведения оценки  | 09 июня 2017 года  |
| Дата составления отчета   | 09 июня 2017 года  |
| Дата осмотра объекта оценки.  | Осмотр не проводился <sup>5</sup>  |
| Порядковый номер отчета   | В системе нумерации Оценщика отчет имеет № 37/05/17-3/3  |

*Таблица 3. Применяемые стандарты оценки*

|                              |   |
|------------------------------|---|
| Применяемые стандарты оценки | Федеральный стандарт оценки «Общие понятия оценки, подходы к оценке и требования к проведению оценки (ФСО № 1)», утвержденный приказом Минэкономразвития России от 20 мая 2015 года № 297; Федеральный стандарт оценки «Цель оценки и виды стоимости (ФСО № 2)», утвержденный приказом Минэкономразвития России от 20 мая 2015 года № 298; Федеральный стандарт оценки «Требования к отчету об оценке (ФСО № 3)», утвержденный приказом Минэкономразвития России от 20 мая 2015 года № 299; Федеральный стандарт оценки «Определение кадастровой стоимости (ФСО № 4)», утвержденный приказом Минэкономразвития России от 22 октября 2010 года № 508; Федеральный стандарт оценки «Оценка недвижимости (ФСО № 7)», утвержденный приказом Минэкономразвития России от 25 сентября 2014 года № 611; свод Стандартов и Правил РОО (Общероссийской общественной организации «Российское общество оценщиков») 2015 (Утвержден Советом РОО 23 декабря 2015 года, Протокол № 07-Р); Международный стандарт финансовой отчетности (IFRS) 13 «Оценка справедливой стоимости» (введен в действие для применения на территории Российской Федерации приказом Минфина России от 18.07.2012 № 106н) |
|------------------------------|---|

*Таблица 4. Заключение об оценке*

|   |                      |  |
|---|----------------------|--|
| Результаты оценки, полученные при применении различных подходов к оценке, руб.  | Затратный подход     | Не применялся  |
|   | Сравнительный подход | 4 500 000  |
|   | Доходный подход      | Не применялся  |
| <b>Итоговая величина рыночной и справедливой стоимости Объекта оценки, руб.</b> |                      | <b>4 500 000 руб.</b><br><b>(Четыре миллиона пятьсот тысяч) рублей</b> |

<sup>5</sup> Оценщик посчитал информацию предоставленную Заказчиком достаточной для проведения оценки. Использование дополнительной информации от визуального осмотра не ведет к существенному изменению характеристик, использованных при проведении оценки объекта оценки, а также не ведет к изменению итоговой величины стоимости объекта оценки.



## 2. Задание на оценку.

Таблица 5. Задание на оценку

|  |  |   |                        |
|--|--|---|------------------------|
| Основание проведения оценки  | Договор 76-09/2011/ДУ/КВ от 29.09.2011 и заявка на оценку № 738 от 19 мая 2017 г.  |   |                        |
| Наименование Объекта оценки  | Земельный участок, расположенный в Малосердобинском районе Пензенской области  |   |                        |
| Состав объекта оценки с указанием сведений, достаточных для идентификации каждой из его частей (при наличии) | Кадастровый номер  | Адрес участка   | Площадь участка, кв. м |
|  | 58:17:130702:63  | Пензенская обл., Малосердобинский р-он, примерно в 2 км по направлению на юго-восток от ориентира с. Старое Славкино, расположенного за пределами участка | 635 400                |
| Назначение   | Сельскохозяйственное   |   |                        |
| Вид разрешенного использования   | Для сельскохозяйственного производства.  |   |                        |
| Краткое описание   | Земельный участок сельскохозяйственного назначения, расположенный в Малосердобинском районе Пензенской области, общей площадью 635 400 кв.м.   |   |                        |
| Имущественные права на объект недвижимости   | Общая долевая собственность  |   |                        |
| Правообладатель  | Владельцы инвестиционных паев ЗПИФ рентный «Финам-Капитальные вложения»  |   |                        |
| Вид определяемой стоимости   | Рыночная <sup>2</sup> и справедливая <sup>3</sup> стоимости в рублях (без указания вероятного интервала, в котором эта стоимость может находиться)   |   |                        |
| Цель и задача оценки   | Определение рыночной и справедливой стоимости Объекта оценки (без указания вероятного интервала, в котором эта стоимость может находиться)   |   |                        |
| Предполагаемое использование результатов оценки  | Расчет стоимости чистых активов ЗПИФ рентного «Финам-Капитальные вложения»   |   |                        |
| Ограничения, связанные с предполагаемым использованием результатов оценки                                    | Итоговая величина рыночной стоимости объекта оценки не может быть использована для иных целей  |   |                        |
| Форма отчета   | Письменная   |   |                        |
| Дата проведения оценки   | 09 июня 2017 года <sup>4</sup>   |   |                        |
| Дата составления отчета  | 09 июня 2017 года  |   |                        |
| Применяемые стандарты оценки   | Федеральный стандарт оценки «Общие понятия оценки, подходы к оценке и требования к проведению оценки (ФСО № 1)», утвержденный приказом Минэкономразвития России от 20 мая 2015 года № 297; Федеральный стандарт оценки «Цель оценки и виды стоимости (ФСО № 2)», утвержденный приказом Минэкономразвития России от 20 мая 2015 года № 298; Федеральный стандарт оценки «Требования к отчету об оценке (ФСО № 3)», утвержденный приказом Минэкономразвития России от 20 мая 2015 года № 299; Федеральный стандарт оценки «Оценка недвижимости (ФСО № 7)», утвержденный приказом Минэкономразвития России от 25 сентября 2014 года № 611; свод Стандартов и Правил РОО (Общероссийской общественной организации «Российское общество оценщиков») 2015 (Утвержден Советом РОО 23 декабря 2015 года, Протокол № 07-Р); Международный стандарт финансовой отчетности (IFRS) 13 «Оценка справедливой стоимости» (введен в действие для применения на территории Российской Федерации приказом Минфина России от 18.07.2012 № 106н)   |   |                        |
| Допущения, на которых должна основываться оценка   | <ol style="list-style-type: none"> <li>Отчет достоверен лишь в полном объеме и лишь в указанных в нем целях.</li> <li>Пределы применения полученных результатов оценки ограничены целью и предполагаемым использованием результатов оценки, а также датой оценки.</li> <li>Оценщик не несет ответственности за юридическое описание прав оцениваемой собственности или за вопросы, связанные с рассмотрением прав собственности. Право оцениваемой собственности считается достоверным. Оцениваемая собственность считается свободной от каких-либо претензий или ограничений, кроме оговоренных в отчете.</li> <li>Оценщик не обязан приводить обзорные материалы (фотографии, планы чертежи и т. п.) по объекту. Все рисунки в отчете включены исключительно для того, чтобы помочь читателю получить представление о собственности.</li> <li>Оценщик предполагает отсутствие каких-либо скрытых фактов, влияющих на оценку. Оценщик не несет ответственности за наличие таких скрытых фактов, ни за необходимость выявления таковых. Описание проводится оценщиком исключительно на основании технических документов, документации или документально оформленной информации ответственных лиц Заказчика. Результаты визуального осмотра носят лишь фиксирующий характер.</li> </ol> |   |                        |

|                         |   |
|-------------------------|---|
|                         | <p>подтверждающий факт их наличия на дату оценки.</p> <p>6. Сведения, полученные оценщиком и содержащиеся в отчете, считаются достоверными. Однако Оценщик не может гарантировать абсолютную точность информации, поэтому, для всех сведений указывается источник информации.</p> <p>7. Ни клиент, ни оценщик не могут использовать отчет иначе, чем это предусмотрено договором на оценку.</p> <p>8. Если заказчиком оценки является лицо, не являющееся на дату проведения оценки собственником объекта оценки, а так же не имеющее оформленных в соответствии с действующим законодательством документов от собственника, дающих право на дату проведения оценки указанному лицу действовать от лица собственника объекта оценки, то указанная оценка производится для консультирования Заказчика относительно наиболее вероятной стоимости объекта оценки, а отчет об оценке не может быть признан документом доказательного значения для конкретной сделки с объектом оценки.</p> <p>9. От оценщика не требуется появляться в суде или свидетельствовать иным способом по поводу произведенной оценки, иначе как по официальному вызову суда.</p> <p>10. Все прогнозы и допущения, сделанные в тексте отчета, базируются на существующей рыночной ситуации, объеме и достоверности имеющейся информации. Мнение оценщика относительно рыночной стоимости объекта действительно только на дату оценки. Оценщик не принимает на себя никакой ответственности за изменение экономических, юридических и иных факторов, которые могут возникнуть после этой даты и повлиять на рыночную стоимость объекта.</p> <p>11. Отчет об оценке содержит профессиональное, субъективное мнение Оценщика относительно рыночной стоимости в отношении объекта как наиболее вероятной цене, по которой объект может быть отчужден на открытом рынке и не является гарантией того, что объект будет продан на свободном рынке по цене, равной стоимости объекта, указанной в данном отчете.</p> <p>12. В случае получения нами какой-либо дополнительной информации, которая может изменить наше понимание относительно рыночной стоимости мы оставляем за собой право пересмотреть выводы, сделанные в данном отчете.</p> <p>13. В соответствии с нашей стандартной практикой, мы подтверждаем, что данный отчет является конфиденциальным. Сам отчет, его части или ссылки на него не могут быть опубликованы в каком-либо документе, заявлении или циркуляре. ООО «Сэнтрал Групп» не несет ответственности за любые потери или ущерб, включая без ограничения, любую потерю прибыли, которая может возникнуть прямо или косвенно в результате использования диапазона рыночной стоимости, приведенного в данном отчете.</p> <p>14. Все расчёты производились Оценщиками в программном продукте «MicrosoftExcel». В расчётных таблицах, представленных в Отчёте, приведены округлённые значения показателей. Итоговые показатели получены при использовании точных данных. Поэтому при пересчёте итоговых значений по округлённым данным результаты могут несколько отличаться от указанных в Отчёте.</p> <p>Более частные предположения, допущения и ограничивающие обстоятельства приведены в тексте Отчета.</p> |
| Порядковый номер отчета | В системе нумерации Оценщика отчет имеет № 37/05/17-3/3   |
| Оцениваемые права       | Право собственности <sup>1</sup>  |
| Заказчик работы         | ООО «УК БИН ФИНАМ Групп» Д.У. ЗПИФ рентным «Финам-Капитальные вложения»   |
| Срок действия отчета    | 6 месяцев <sup>5</sup>  |

<sup>1</sup> - содержание **права собственности** раскрывает ст. 209 Гражданского Кодекса РФ, в которой говорится, что «собственнику принадлежат права владения, пользования и распоряжения своим имуществом. Собственник вправе по своему усмотрению совершать в отношении принадлежащего ему имущества любые действия, не противоречащие закону и иным правовым актам и не нарушающие права и интересы других лиц, в том числе отчуждать свое имущество в собственность другим лицам, передавать им, оставаясь собственником, права владения, пользования и распоряжения имуществом, отдавать имущество в залог и обременять его другими способами, распоряжаться им иным образом».

<sup>2</sup> - в ст. 3 Федерального Закона «Об оценочной деятельности в Российской Федерации» № 135-ФЗ от 29.07.98 г. дано следующее определение рыночной стоимости. *Рыночная стоимость* – это «наиболее вероятная цена, по которой объект оценки может быть отчужден на открытом рынке в условиях конкуренции, когда стороны сделки действуют разумно, располагая всей необходимой информацией, а на величине сделки не отражаются какие-либо чрезвычайные обстоятельства, то есть когда:

- одна из сторон сделки не обязана отчуждать объект оценки, а другая сторона не обязана принимать исполнение;
- стороны сделки хорошо осведомлены о предмете сделки и действуют в своих интересах;
- объект оценки представлен на открытый рынок в форме публичной оферты;



## ООО «Сэнтрал Груп»

### отчет № 37/05/17-3/3 об определении рыночной и справедливой стоимости

- цена сделки представляет собой разумное вознаграждение за объект оценки, и принуждения к совершению сделки в отношении сторон сделки с чьей-либо стороны не было;
- платеж за объект оценки выражен в денежной форме».

<sup>3</sup> - Справедливая стоимость - это цена, которая может быть получена при продаже актива или уплачена при передаче обязательства при проведении операции на добровольной основе на основном (или наиболее выгодном) рынке на дату оценки в текущих рыночных условиях (то есть выходная цена) независимо от того, является ли такая цена непосредственно наблюдаемой или рассчитывается с использованием другого метода оценки.

<sup>4</sup> - в соответствии с Федеральным стандартом оценки "Общие понятия оценки, подходы к оценке и требования к проведению оценки (ФСО №1)", утвержденным приказом Минэкономразвития России от 20 мая 2015 г. №297, «**Датой оценки** (датой проведения оценки, датой определения стоимости) является дата, по состоянию на которую определяется стоимость объекта оценки».

<sup>5</sup> - в соответствии с Федеральным Законом «Об оценочной деятельности в Российской Федерации» № 135-ФЗ от 29.07.98 г., итоговая величина стоимости объекта оценки, указанная в отчете об оценке, может быть признана рекомендуемой для целей совершения сделки с объектами оценки, если с даты составления отчета об оценке до даты совершения сделки с объектом оценки или даты представления публичной оферты прошло не более 6 месяцев.

### **3. Заявление оценщика.**

Подписавший данный отчёт оценщик настоящим удостоверяет, что в соответствии с имеющимися у него данными:

1. Факты, изложенные в отчёте, верны, объективны и соответствуют действительности.
2. Содержащиеся в отчёте анализ, суждения, выводы и заключения принадлежат самому оценщику и действительны строго в пределах, ограниченных теми условиями и допущениями, которые являются частью настоящего отчёта.
3. Оценщик не имеет ни настоящей, ни ожидаемой заинтересованности в оцениваемом имуществе и действует непредвзято и без предубеждения по отношению к участвующим сторонам.
4. Вознаграждение оценщика не зависит от итоговой величины стоимости, а также от тех событий, которые могут наступить в результате использования заказчиком или третьими сторонами выводов и заключений, содержащихся в отчёте.
5. Оценка была проведена, а отчёт составлен в соответствии с Федеральным законом №135-ФЗ от 29.07.1998 г. «Об оценочной деятельности в Российской Федерации» с изменениями и дополнениями; Федеральными стандартами оценки ФСО №1, ФСО №2, ФСО №3, ФСО №7, а также сводом стандартов оценки Российского общества оценщиков (ССО РОО-2015).
6. Объём и глубина проделанной работы соответствуют Федеральным стандартам оценки ФСО №1, ФСО №2, ФСО №3, ФСО №7, а также сводом стандартов оценки Российского общества оценщиков (ССО РОО-2015), Международным стандартом финансовой отчетности (IFRS) 13 «Оценка справедливой стоимости» (введен в действие для применения на территории Российской Федерации приказом Минфина России от 18.07.2012 № 106н) и Кодексом этики оценщика).
7. Приведённые в отчёте сведения, на основании которых осуществлялся анализ, делались предположения и выводы, были получены с наибольшей степенью использования профессиональных знаний и опыта оценщика, и являются, по убеждению оценщиков, объективными, достоверными и не содержащими ошибок.

Оценщик



Зотов В.А.

09 июня 2017 г.

#### **4. Содержание и объем работ, использованных для проведения оценки**

В соответствии с Федеральным стандартом оценки «Общие понятия оценки, подходы и требования к проведению оценки (ФСО №1)», проведение оценки включало следующие этапы:

- а) заключение договора на проведение оценки, включающего задание на оценку;
- б) сбор и анализ информации, необходимой для проведения оценки;
- в) применение подходов к оценке, включая выбор методов оценки и осуществление необходимых расчетов;
- г) согласование (в случае необходимости) результатов и определение итоговой величины стоимости объекта оценки;
- д) составление отчета об оценке.

## 5. Сведения о заказчике и оценщике.

*Таблица 6. Сведения о заказчике*

|                               |  |
|-------------------------------|--|
| Организационно-правовая форма | Общество с ограниченной ответственностью.  |
| Наименование                  | ООО «УК БИН ФИНАМ Групп» Д.У. ЗПИФ рентным «Финам-Капитальные вложения»                        |
| ОГРН                          | 1037739222620 от 27.01.2003 г.   |
| Место нахождения              | Г. Москва  |
| Адрес, указанный в ЕГРЮЛ      | 109004, г. Москва, ул. Земляной вал, д. 54, стр.2  |
| ИНН/КПП                       | ИНН 7710288918 / КПП 775001001   |
| Банковские реквизиты          | р/с 40701810300050000006 в ОАО «БИНБАНК» г.Москва<br>к/с 30101810200000000205<br>БИК 044525205 |
| Генеральный директор          | Ашихмина Ирина Александровна   |

*Таблица 7. Сведения об оценщике*

|   |   |   |
|---|---|---|
| Оценщик   | Фамилия, Имя, Отчество  | Зотов Владимир Андреевич  |
|   | Номер контактного телефона  | (495)909-98-16  |
|   | Почтовый адрес  | 109004, г. Москва, Большой Дровяной переулок, д.7/9, стр.1  |
|   | Адрес электронной почты   | info@sentralgroup.ru  |
|   | Информация о членстве в саморегулируемой организации оценщиков  | Член Общероссийской общественной организации «РОССИЙСКОЕ ОБЩЕСТВО ОЦЕНЩИКОВ» № 009832 по реестру.   |
|   | Документы, подтверждающие получение профессиональных знаний в области оценочной деятельности  | Диплом о профессиональной переподготовке<br>ПП № 411966 выдан Международной академией оценки и консалтинга 19 декабря 2003 года;<br>Свидетельство о повышении квалификации 850 выдано Международной академией оценки и консалтинга 31 мая 2007 года |
|   | Сведения о страховании гражданской ответственности оценщика   | Полис САО «ВСК» № 1706НВ40R0875. Страхователь -Зотов Владимир Андреевич. Срок страхования с «24» марта 2017 г. по «23» марта 2018 г. Страховая сумма 1 000 000 (Один миллион) рублей  |
|   | Стаж работы в оценочной деятельности  | 8 лет   |
|   | Степень участия в проведении оценки объекта оценки  | Полный комплекс работ   |
| Юридическое лицо, с которым заключил контракт   | Организационно-правовая форма и наименование  | ООО «Сэнтрал Груп»  |
|   | ОГРН  | 1037789013613 от 02.12.2003 г.  |
|   | Адрес местонахождения   | 109052, г. Москва, ул. Нижегородская, д.104, корп.3, пом.1, ком.3   |
|   | Контракт, заключенный с оценщиком   | Трудовой договор №1 от 15 апреля 2016 г. с Зотовым В.А.   |
|   | ИНН/КПП   | 7709518701/772201001  |
|   | Банковские реквизиты  | р/с 40702810900030000030 в ПАО «БИНБАНК» г. Москва, к/с 30101810245250000117, БИК 044525117   |
|   | Генеральный директор  | Стоянова Виолетта Георгиевна  |
|   | Сведения о независимости юридического лица, с которым Оценщик заключил трудовой договор, и Оценщика в соответствии с требованиями статьи 16 Федерального закона от 29.07.1998 г. N135-ФЗ «Об оценочной деятельности в Российской Федерации» | Требование о независимости выполнено  |
| Количество оценщиков в штате организации, удовлетворяющих требованиям Федерального закона от 29.07.1998 г. N135-ФЗ «Об оценочной деятельности в Российской Федерации» | 6 (шесть) оценщиков   |   |
| Информация о привлекаемых к проведению оценки и подготовке отчета об оценке организациях и специалистах   | Сторонние организации и специалисты не привлекались   |   |

## **6. Допущения и ограничительные условия, использованные оценщиком при проведении оценки (в том числе специальные).**

1. Настоящий отчет достоверен лишь в полном объеме и лишь в указанных в нем целях.
2. Пределы применения полученных результатов оценки ограничены целью и предполагаемым использованием результатов оценки, а также датой оценки.
3. Оценщик не несет ответственности за юридическое описание прав оцениваемой собственности или за вопросы, связанные с рассмотрением прав собственности. Право оцениваемой собственности считается достоверным. Оцениваемая собственность считается свободной от каких-либо претензий или ограничений, кроме оговоренных в отчете.
4. Оценщик не обязан приводить обзорные материалы (фотографии, планы чертежи и т. п.) по объекту. Все рисунки в отчете включены исключительно для того, чтобы помочь читателю получить представление о собственности.
5. Оценщик предполагает отсутствие каких-либо скрытых фактов, влияющих на оценку. Оценщик не несет ответственности за наличие таких скрытых фактов, ни за необходимость выявления таковых. Описание проводится оценщиком исключительно на основании технических документов, документации или документально оформленной информации ответственных лиц Заказчика. Результаты визуального осмотра носят лишь фиксирующий характер подтверждающий факт их наличия на дату оценки.
6. Сведения, полученные оценщиком и содержащиеся в отчете, считаются достоверными. Однако Оценщик не может гарантировать абсолютную точность информации, поэтому, для всех сведений указывается источник информации.
7. Ни клиент, ни оценщик не могут использовать отчет иначе, чем это предусмотрено договором на оценку.
8. Если Заказчиком оценки является лицо, не являющееся на дату проведения оценки собственником объекта оценки, а так же не имеющее оформленных в соответствии с действующим законодательством документов от собственника, дающих право на дату проведения оценки указанному лицу действовать от лица собственника объекта оценки, то указанная оценка производится для консультирования Заказчика относительно наиболее вероятной стоимости объекта оценки, а отчет об оценке не может быть признан документом доказательного значения для конкретной сделки с объектом оценки.
9. От оценщика не требуется появляться в суде или свидетельствовать иным способом по поводу произведенной оценки, иначе как по официальному вызову суда.
10. Все прогнозы и допущения, сделанные в тексте отчета, базируются на существующей рыночной ситуации, объеме и достоверности имеющейся информации. Мнение оценщика относительно рыночной стоимости объекта действительно только на дату оценки. Оценщик не принимает на себя никакой ответственности за изменение экономических, юридических и иных факторов, которые могут возникнуть после этой даты и повлиять на рыночную стоимость объекта.
11. Отчет об оценке содержит профессиональное, субъективное мнение Оценщика относительно рыночной стоимости в отношении объекта как наиболее вероятной цене, по которой объект может быть отчужден на открытом рынке и не является гарантией того, что объект будет продан на свободном рынке по цене, равной стоимости объекта, указанной в данном отчете.
12. Все расчёты производились Оценщиками в программном продукте «Microsoft Excel». В расчётных таблицах, представленных в Отчёте, приведены округлённые значения показателей. Итоговые показатели получены при использовании точных данных. Поэтому при пересчёте итоговых значений по округлённым данным результаты могут несколько отличаться от указанных в Отчёте.
13. Исходя из определения справедливой стоимости, в соответствии с Международным стандартом финансовой отчетности (IFRS) 13 "Оценка справедливой стоимости" - Цена, которая была бы получена при продаже актива или уплачена при передаче обязательства при проведении операции на добровольной основе между участниками рынка на дату оценки, а так же согласну

## ООО «Сэнтрал Груп»

### отчет № 37/05/17-3/3 об определении рыночной и справедливой стоимости

пункту В2 (IFRS) 13, в котором указано что, цель оценки справедливой стоимости заключается в том, чтобы определить цену, по которой проводилась бы операция на добровольной основе по продаже актива или передаче обязательства между участниками рынка на дату оценки в текущих рыночных условиях.

А так же исходя из определения рыночной стоимости согласно Федерального закона от 29 июля 1998 года N 135-ФЗ "Об оценочной деятельности в Российской Федерации" - под рыночной стоимостью объекта оценки понимается наиболее вероятная цена, по которой данный объект оценки может быть отчужден на открытом рынке в условиях конкуренции, когда стороны сделки действуют разумно, располагая всей необходимой информацией, а на величине цены сделки не отражаются какие-либо чрезвычайные обстоятельства, то есть когда:

одна из сторон сделки не обязана отчуждать объект оценки, а другая сторона не обязана принимать исполнение;

стороны сделки хорошо осведомлены о предмете сделки и действуют в своих интересах;

объект оценки представлен на открытом рынке посредством публичной оферты, типичной для аналогичных объектов оценки;

цена сделки представляет собой разумное вознаграждение за объект оценки и принуждения к совершению сделки в отношении сторон сделки с чьей-либо стороны не было;

платеж за объект оценки выражен в денежной форме.

Настоящий отчет составленный в соответствии с требованиями Федерального закона от 29 июля 1998 года N 135-ФЗ "Об оценочной деятельности в Российской Федерации", так же может быть использован для определения справедливой стоимости согласно Международным стандартам финансовой отчетности (IFRS) 13 "Оценка справедливой стоимости", поскольку суть определяемой стоимости одинакова, о чем свидетельствуют вышеприведенные определения справедливой и рыночной стоимости.

Более частные предположения, допущения и ограничивающие обстоятельства приведены в тексте настоящего Отчета.



## 7. Основные определения и понятия.

*Таблица 8. Термины и определения*

|  |  |
|--|--|
| Оценочная деятельность                     | Деятельность субъектов оценочной деятельности, направленная на установление в отношении объектов оценки рыночной или иной стоимости  |
| Рыночная стоимость                         | <p>При определении рыночной стоимости объекта оценки определяется наиболее вероятная цена, по которой объект оценки может быть отчужден на дату оценки на открытом рынке в условиях конкуренции, когда стороны сделки действуют разумно, располагая всей необходимой информацией, а на величине цены сделки не отражаются какие-либо чрезвычайные обстоятельства, то есть когда:</p> <ul style="list-style-type: none"> <li>- одна из сторон сделки не обязана отчуждать объект оценки, а другая сторона не обязана принимать исполнение;</li> <li>- стороны сделки хорошо осведомлены о предмете сделки и действуют в своих интересах;</li> <li>- объект оценки представлен на открытом рынке посредством публичной оферты, типичной для аналогичных объектов оценки;</li> <li>- цена сделки представляет собой разумное вознаграждение за объект оценки и принуждения к совершению сделки в отношении сторон сделки с чьей-либо стороны не было;</li> <li>- платеж за объект оценки выражен в денежной форме.</li> </ul> <p>Возможность отчуждения на открытом рынке означает, что объект оценки представлен на открытом рынке посредством публичной оферты, типичной для аналогичных объектов, при этом срок экспозиции объекта на рынке должен быть достаточным для привлечения внимания достаточного числа потенциальных покупателей.</p> <p>Разумность действий сторон сделки означает, что цена сделки - наибольшая из достижимых по разумным соображениям цен для продавца и наименьшая из достижимых по разумным соображениям цен для покупателя.</p> <p>Полнота располагаемой информации означает, что стороны сделки в достаточной степени информированы о предмете сделки, действуют, стремясь достичь условий сделки, наилучших с точки зрения каждой из сторон, в соответствии с полным объемом информации о состоянии рынка и объекте оценки, доступным на дату оценки.</p> <p>Отсутствие чрезвычайных обстоятельств означает, что у каждой из сторон сделки имеются мотивы для совершения сделки, при этом в отношении сторон нет принуждения совершить сделку</p> |
| Справедливая стоимостью                    | Справедливая стоимость - это цена, которая может быть получена при продаже актива или уплачена при передаче обязательства при проведении операции на добровольной основе на основном (или наиболее выгодном) рынке на дату оценки в текущих рыночных условиях (то есть выходная цена) независимо от того, является ли такая цена непосредственно наблюдаемой или рассчитывается с использованием другого метода оценки.  |
| Кадастровая стоимость                      | Под кадастровой стоимостью понимается установленная в процессе государственной кадастровой оценки рыночная стоимость объекта недвижимости, определенная методами массовой оценки, или, при невозможности определения рыночной стоимости методами массовой оценки, рыночная стоимость, определенная индивидуально для конкретного объекта недвижимости в соответствии с законодательством об оценочной деятельности   |
| Подход к оценке                            | Совокупность методов оценки, объединенных общей методологией   |
| Затратный подход                           | Совокупность методов оценки стоимости объекта оценки, основанных на определении затрат, необходимых для воспроизводства либо замещения объекта оценки с зачетом износа и устареваний. Затратами на воспроизводство объекта оценки являются затраты, необходимые для создания точной копии объекта оценки с использованием применявшихся при создании объекта оценки материалов и технологий. Затратами на замещение объекта оценки являются затраты, необходимые для создания аналогичного объекта с использованием материалов и технологий, применяющихся на дату оценки  |
| Сравнительный подход                       | Совокупность методов оценки стоимости объекта оценки, основанных на сравнении объекта оценки с объектами - аналогами объекта оценки, в отношении которых имеется информация о ценах. Объектом - аналогом объекта оценки для целей оценки признается объект, сходный объекту оценки по основным экономическим, материальным, техническим и другим характеристикам, определяющим его стоимость   |
| Доходный подход                            | Совокупность методов оценки стоимости объекта оценки, основанных на определении ожидаемых доходов от использования объекта оценки  |
| Метод оценки                               | Способ расчета стоимости объекта оценки в рамках одного из подходов к оценке   |
| Цена                                       | Денежная сумма, предлагаемая или уплаченная за объект оценки или его аналог  |
| Объект оценки                              | Объект гражданских прав, в отношении которого законодательством Российской Федерации установлена возможность их участия в гражданском обороте  |
| Аналог объекта оценки                      | сходный по основным экономическим, материальным, техническим и другим характеристикам объекту оценки другой объект, цена которого известна из сделки, состоявшейся при сходных условиях  |
| Срок экспозиции объекта оценки             | период времени, начиная с даты представления на открытый рынок (публичная оферта) объекта оценки до даты совершения сделки с ним   |
| Итоговая величина стоимости объекта оценки | величина стоимости объекта оценки, определенная путем расчета стоимости объекта оценки при использовании подходов к оценке и обоснованного оценщиком согласования (обобщения) результатов, полученных в рамках применения различных подходов к оценке  |
| Ставка дисконта                            | ставка дохода, используемая для пересчета денежных сумм, подлежащих уплате или получению в будущем, к текущей стоимости  |

**8. Перечень использованных при проведении оценки объекта оценки данных с указанием источников их получения.**

*Таблица 9. Перечень источников данных*

|   |  |
|---|--|
| Количественные и качественные характеристики объекта оценки | Свидетельство о государственной регистрации права.<br>Публичная кадастровая карта <a href="http://maps.rosreestr.ru/PortalOnline/">http://maps.rosreestr.ru/PortalOnline/</a>  |
| Макроэкономический анализ                                   | Интернет-сайт Министерства экономического развития и торговли РФ, <a href="http://www.economy.gov.ru/">http://www.economy.gov.ru/</a> .  |
| Анализ местоположения                                       | Официальный сайт Администрации Малосердобинского района, <a href="http://mserdoba.pnzreg.ru/">http://mserdoba.pnzreg.ru/</a> ;<br>портал Правительства Пензенской области <a href="http://www.pnzreg.ru/">http://www.pnzreg.ru/</a> ;<br><a href="https://ru.wikipedia.org/">https://ru.wikipedia.org/</a> . |
| Анализ рынка объекта оценки                                 | <a href="http://izvestia.ru/news/562261">http://izvestia.ru/news/562261</a><br>Министерство сельского хозяйства РФ: <a href="http://mcx.ru/">http://mcx.ru/</a>  |
| Информация об аналогах объекта оценки                       | <a href="http://www.avito.ru">www.avito.ru</a>   |
| Корректировки в Сравнительном подходе                       | А.Д. Власов, «Проблемы кадастровой оценки земельных участков под промышленными объектами в поселениях», журнал «Имущественные отношения в Российской Федерации», №1(40), 2005 г<br>Справочник оценщика недвижимости Л.А. Лейфер, 2014. Том 3   |

**9. Перечень документов, используемых оценщиком и устанавливающих количественные и качественные характеристики объекта оценки.**

Для расчета рыночной стоимости Объекта оценки Заказчиком были предоставлены следующие документы, устанавливающие количественные и качественные характеристики Объекта оценки (копии всех документов приведены в Приложении №3 к настоящему Отчету).

*Таблица 10. Перечень документов*

|                                |   |
|--------------------------------|---|
| Правоустанавливающие документы | Свидетельство о государственной регистрации права 58 АБ № 011110 от 16 июля 2011 г. |
|--------------------------------|---|

## **10. Анализ достаточности и достоверности данных**

Согласно ст. 19 ФСО-1 Оценщик должен провести анализ достаточности и достоверности информации, используемой в отчете.

«Информация считается достаточной, если использование дополнительной информации не ведет к существенному изменению характеристик, использованных при проведении оценки объекта оценки, а также не ведет к существенному изменению итоговой величины стоимости объекта оценки».

В статье 4 ФСО-3 принцип достаточности раскрывается следующим образом:

«Отчет об оценке не должен содержать информацию, не используемую при проведении оценки при определении промежуточных и итоговых результатов, если она не является обязательной согласно требованиям федеральных стандартов оценки и стандартов и правил оценочной деятельности, установленных саморегулируемой организацией, членом которой является оценщик, подготовивший отчет (принцип достаточности)»

Анализ этих двух статей ФСО с учетом предшествующей статьи 18 ФСО-1, посвященной анализу объекта оценки и рынка, показывает, что речь идет о достаточности, прежде всего, сведений об объекте оценки, его характеристиках, влияющих на его стоимость с точки зрения типичных субъектов рынка. Что касается данных о рынке, то Оценщик исходил из необходимости сбора возможно более полной информации о рынке, существенной для оценки объекта применяемыми методами.

Исходные данные об объекте оценки для всех трех подходов получены из представленной Заказчиком документации, перечень которой приведен в разделе 9, а копии представленной документации, согласно статье 11 ФСО-3, приведены в Приложении к отчету об оценке.

Исходя из успешного применения выбранных Оценщиком методов оценки, и опираясь на содержание статьи 19 ФСО-1 и статьи 11 ФСО-3, Оценщик считает собранную об объекте оценки информацию достаточной и достоверной.

## **11.Применяемые стандарты оценочной деятельности и обоснование их применения**

Стандартами оценочной деятельности определяются требования к порядку проведения оценки и осуществления оценочной деятельности. Стандарты оценочной деятельности подразделяются на федеральные стандарты оценки и стандарты и правила оценочной деятельности.

В соответствии со ст. 15 Федерального закона «Об оценочной деятельности в Российской Федерации» от 29.07.1998 г. №135-ФЗ при осуществлении оценочной деятельности на территории Российской Федерации оценщик должен соблюдать требования Федеральных стандартов оценки, а также стандартов и правил оценочной деятельности, утвержденные саморегулируемой организацией оценщиков, членом которой он является».

Оценка была проведена в соответствии с требованиями:

- Федерального закона № 135-ФЗ от 29 июля 1998 года «Об оценочной деятельности в Российской Федерации» (далее - Федеральный закон);
- Федерального стандарта оценки «Общие понятия оценки, подходы и требования к проведению оценки» (ФСО № 1), утвержденного Приказом Минэкономразвития России от 20 мая 2015 г. № 297;
- Федерального стандарта оценки «Цель оценки и виды стоимости» (ФСО № 2), утвержденного Приказом Минэкономразвития России от 20 мая 2015 г. № 298;
- Федерального стандарта оценки «Требования к отчету об оценке» (ФСО № 3), утвержденного Приказом Минэкономразвития России от 20 мая 2015 г. № 299;
- Федерального стандарта оценки «Оценка недвижимости» (ФСО № 7), утвержденного приказом Минэкономразвития России от 25 сентября 2014 года № 611;
- Стандартов и правил оценочной деятельности Общероссийской общественной организации «РОССИЙСКОЕ ОБЩЕСТВО ОЦЕНЩИКОВ» (РОО).
- Международного стандарта финансовой отчетности (IFRS) 13 «Оценка справедливой стоимости» (введен в действие для применения на территории Российской Федерации приказом Минфина России от 18.07.2012 № 106н).

## **12.Обоснование применения используемых стандартов**

Использование федеральных стандартов оценки вызвано обязательностью их применения при осуществлении оценочной деятельности на территории Российской Федерации, что установлено положениями указанных стандартов. Применение стандартов и правил оценочной деятельности Общероссийской общественной организации «РОССИЙСКОЕ ОБЩЕСТВО ОЦЕНЩИКОВ» является обязательным для Оценщика, поскольку он является членом Общероссийской общественной организации «РОССИЙСКОЕ ОБЩЕСТВО ОЦЕНЩИКОВ».

### 13. Описание объекта оценки.

#### 13.1. Правообладатель объекта оценки.

Объект оценки принадлежит на праве общей долевой собственности владельцам инвестиционных паев ЗПИФ рентный «Финам-Капитальные вложения».

Земельный участок находится в доверительном управлении.

Земельный участок принадлежит к землям сельскохозяйственного назначения, разрешенное использование: для ведения сельскохозяйственного производства. Общая площадь земельного участка составляет 635 400 кв.м.

*Таблица 11. Правообладатель объекта оценки*

| № | Кадастровый номер земельного участка | Адрес участка   | Площадь участка, кв.м. | Вид права                   | Субъект права   | Свидетельство о государственной регистрации права |
|---|--------------------------------------|---|------------------------|-----------------------------|---|---|
| 1 | 58:17:130702:63                      | Пензенская обл., Малосердобинский р-он, примерно в 2 км по направлению на юго-восток от ориентира с. Старое Славкино, расположенного за пределами участка | 635 400                | Общая долевая собственность | Владельцы инвестиционных паев ЗПИФ рентный «Финам-Капитальные вложения» | 58 АБ № 011110 от 16 июля 2011 г.                 |

Данные о правообладателе оцениваемого объекта установлены на основании документов, предоставленных Заказчиком. В процессе оценки эксперты полагались на эти данные и отдельно их не проверяли.

*Источник информации: Свидетельство о государственной регистрации права (Приложение №3 Документы Заказчика)*

#### 13.2. Описание местоположения объекта оценки

Объект оценки располагается в Малосердобинском районе Пензенской области.

**Рисунок 1. Район расположения объекта оценки на карте.**

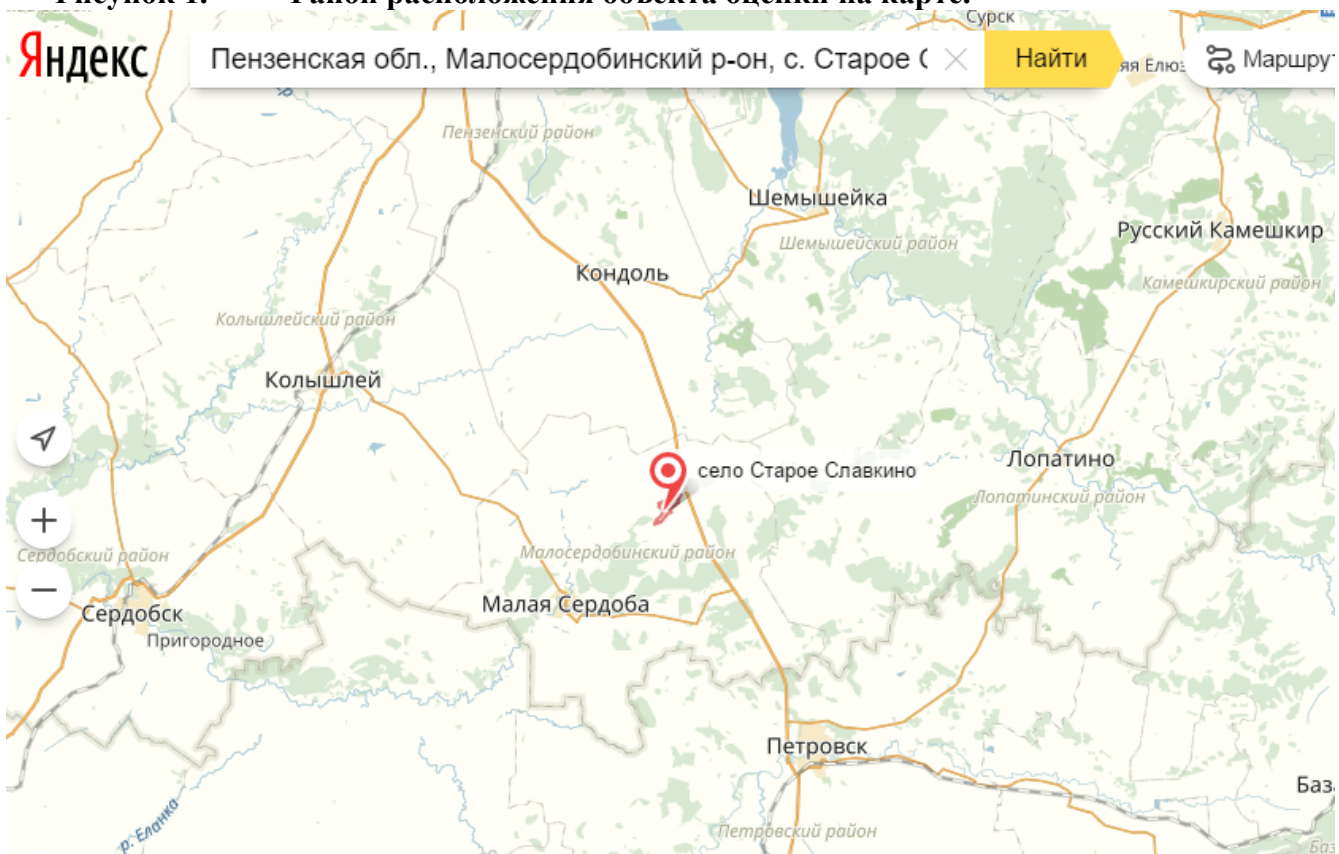
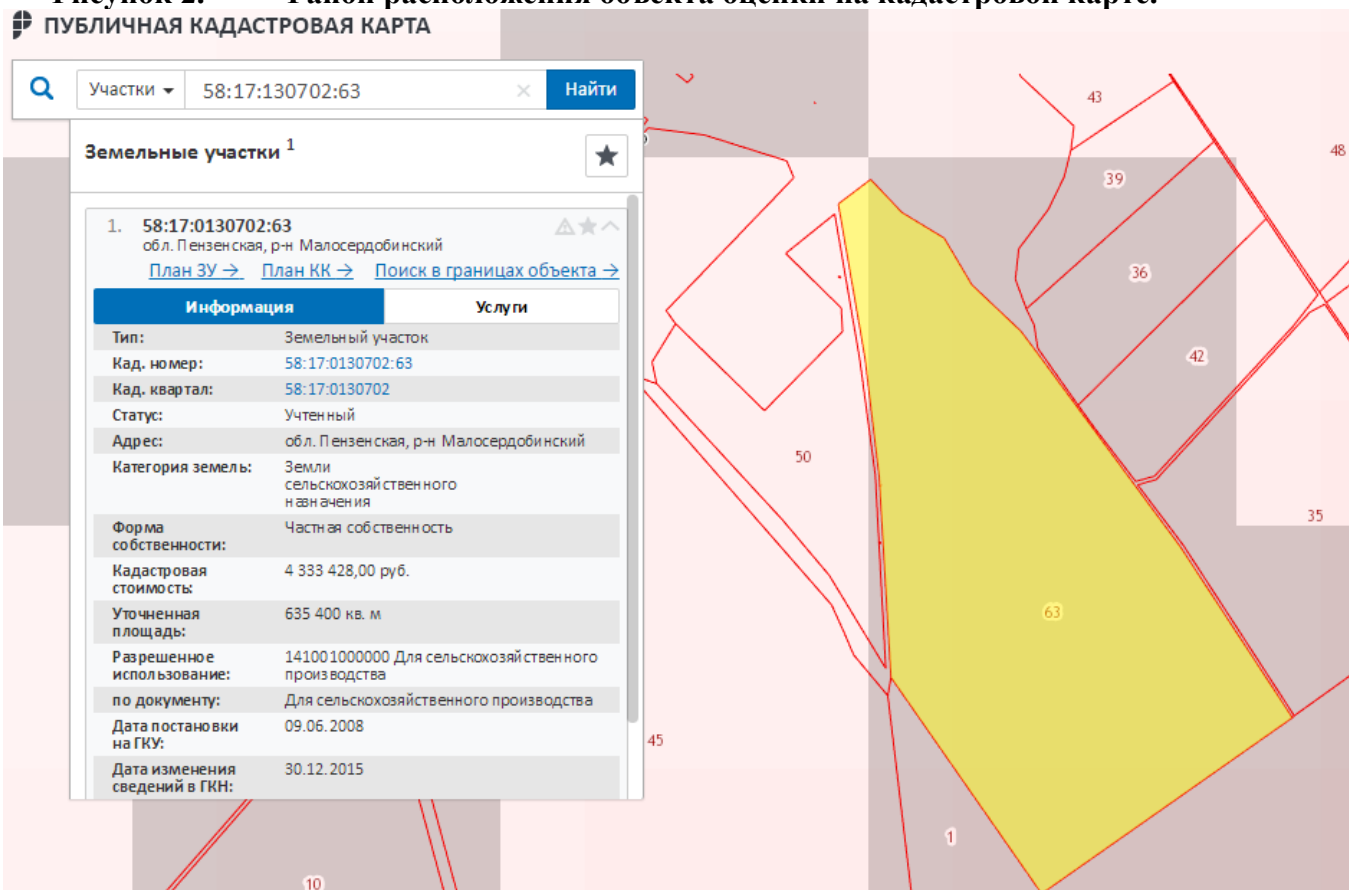


Рисунок 2. Район расположения объекта оценки на кадастровой карте.



### 13.3. Описание района расположения Объекта оценки

#### *История региона*

Областной центр (г. Пенза) образован в 1663 как русская крепость на границе Дикого поля. Имеются также сведения о присутствии на территории современного города более древних поселений.

В 1718 образована Пензенская провинция в составе Казанской губернии. 15 сентября 1780 года образована Пензенская губерния.

5 марта 1797 года губерния ликвидирована, Пенза становится уездным центром Саратовской губернии. 9 сентября 1801 года Пензенская губерния восстановлена.

В 1928 губерния снова ликвидирована, Пенза становится центром Пензенского округа Средневожского края, Куйбышевского края, затем (с 1937) районным центром Тамбовской области. 4 февраля 1939 Указом Президиума Верховного Совета СССР образована Пензенская область, существующая до сегодняшнего дня. В марте 1939 года был создан Пензенский областной комитет ВКП (б), первым секретарём обкома стал Александр Кабанов.

При образовании Пензенской области в её состав были включены: из Тамбовской области — город Пенза, Башмаковский, Беднодемьяновский, Бессоновский, Больше-Вьяский, Голицынский, Головинщинский, Городищенский, Земетчинский, Иссинский, Каменский, Керенский, Кондольский, Лунинский, Мокшанский, Наровчатский, Нижне-Ломовский, Пачелмский, Поимский, Свищевский, Соседский, Телегинский, Терновский, Чембарский и Шемышейский районы; из Куйбышевской области — Барановский, Камешкирский, Кузнецкий, Литвиновский, Неверкинский, Николаевский, Николо-Пестровский районы; из Саратовской области — Бековский, Даниловский, Колышлейский, Лопатинский, Мало-Сердобинский,



## **ООО «Сэнтрал Груп»**

отчет № 37/05/17-3/3 об определении рыночной и справедливой стоимости

Сердобский, Тамалинский районы. 19 января 1943 года Барановский и Николаевский районы перечислены в состав вновь образуемой Ульяновской области.

### **Географическое положение**

#### **Рельеф**

Рельеф поверхности — равнинный, слегка всхолмленный. Обширную часть территории занимают западные склоны Приволжской возвышенности. Возвышенность Сурская Шишка является самой высокой возвышенностью области. Крайний запад области принадлежит восточной окраине Окско-Донской равнины.

Пензенская область расположена между 42° и 47° восточной долготы и между 54° и 52° северной широты.

- Протяжённость с запада на восток — на 330 км.
- Протяжённость с севера на юг — на 204 км.
- Самая высокая точка на территории — 342,037 м над уровнем моря.
- Самая низкая точка на территории — 99 м над уровнем моря.

Географический центр Пензенской области имеет координаты 53°10' северной широты и 44°34' восточной долготы. Находится в 26 км к западу от Пензы, между селами Дубенское и Загоскино.

#### **Почвы**

Чернозёмные почвы являются преобладающими на территории области — 67,5 % земельной площади (по другим данным — 50,7 %). Наиболее распространены выщелоченные чернозёмы, в меньшей степени — оподзоленные и типичные. Мощные чернозёмы с толщиной гумусного слоя 80 — 100 см двух степных участков — Попереченского и Островцовского — являются эталонными для данного типа почв и предложены для внесения в Красную Книгу почв России. Значительные площади на севере и северо-востоке занимают серые лесные почвы (14,5 %).

### **Сельское хозяйство**

Рост эффективности работы предприятия АПК, внедрение современных технологий, привлечение высококвалифицированных специалистов, развитие профильных образовательных учреждений — это те задачи, которые в настоящее время активно решаются в сельскохозяйственной отрасли региона. Государственная поддержка, повышение доступности кредитов, формирование благоприятного инвестиционного климата в области позволили за короткий период времени в разы нарастить инвестиции в агропромышленный комплекс Пензенской области.

Государственная поддержка, повышение доступности кредитов, формирование благоприятного инвестиционного климата в области позволили за короткий период времени в разы нарастить инвестиции в агропромышленный комплекс Пензенской области.

За последние 5 лет ежегодный объем инвестиций в основной капитал предприятий АПК вырос в 1,8 раза (с 4 млрд. руб. в 2008 г до 7,3 млрд. руб. в 2013 году). Общий портфель инвестиций в АПК Пензенской области за 2009 – 2013 гг. составляет более 27 млрд. рублей. Ежегодно на 1 руб. средств государственной поддержки привлекается 5-6 рублей частных инвестиций.

Среднемесячная зарплата в сельскохозяйственных организациях Пензенской области остается одной из самых высоких в отрасли и занимает первое место среди регионов ПФО.

Важную роль в решении социальных проблем села, налаживании устойчивого развития сельских территорий, обеспечении занятости и поддержании доходов сельского населения играют малые формы хозяйствования. Основной целью их развития в агропромышленном комплексе

## ООО «Сэнтрал Груп»

### отчет № 37/05/17-3/3 об определении рыночной и справедливой стоимости

является создание благоприятных условий для развития агробизнеса, создания дополнительных рабочих мест, увеличения объемов производства продукции растениеводства, животноводства, продукции их первичной и углубленной переработки, продвижения продукции сельского хозяйства, произведенной в малых формах.

Источники информации : <https://ru.wikipedia.org/>, Официальный портал Правительства Пензенской области <http://www.pnzreg.ru/>

## Описание Малосердобинского района.

### Общие сведения

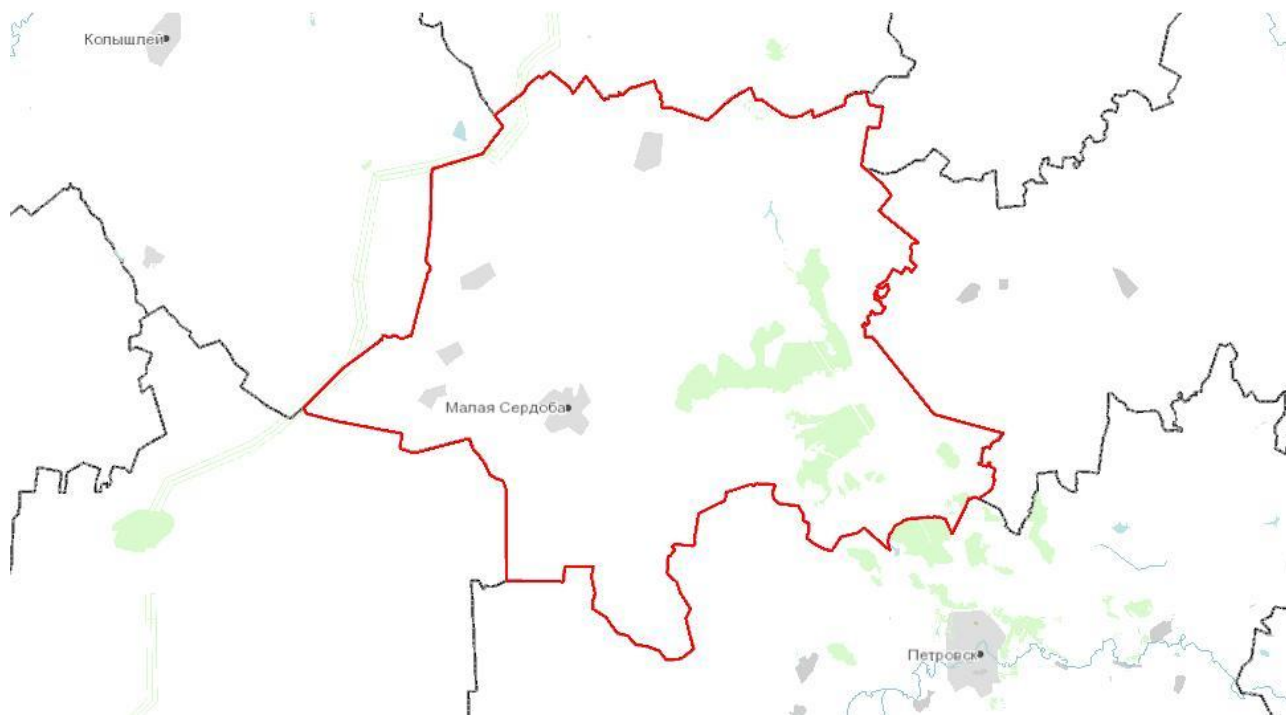
Общая площадь Малосердобинского района составляет 1,1 тыс. км<sup>2</sup>. Численность населения района на 01.01.2013 года составляет 9,6 тыс. чел. Основной состав населения составляют русские, проживают также татары, мордва, украинцы. Административным центром района является село Малая Сердоба. Удаленность от областного центра г. Пенза - 110 км. В составе района 6 поселений, 22 населенных пункта. Район по природно-климатическим факторам отнесён к Белинско-Сердобской агропочвенной зоне и занимает южную часть области. Район граничит: на севере - с Пензенским районом, на юге – с Саратовской областью, на западе – с Кольшлейским, на востоке – с Лопатинским районами Пензенской области.

### Краткая производственно-экономическая характеристика района

На территории района находится всего 128 единиц хозяйствующих субъектов всех отраслей и форм собственности. В настоящее время в районе насчитывается 12 предприятий, учреждения и организаций государственной формы собственности, 39 – муниципальных предприятий, учреждений и организаций, 77 предприятия частной формы. Энергоснабжение района осуществляется от Пензенской энергосистемы через три электроподстанции: ПС – Сердобск на 12,0 тыс. квт, ПС – Чунаки на 8,0 тыс. квт, ПС – Дружаевка на 7,0 тыс. квт. Газоснабжение осуществляется через четыре ГРС, от газопровода Елецк – Петровск, Саратов – Горький. Водоснабжение сельского населения осуществляется на 70 % водопроводом и 30 % - шахтными колодцами. В центральных усадьбах водопроводы обслуживают сельскохозяйственные предприятия, райцентр обслуживает МУП ЖКХ «Универсал», на балансе которого находится 58,7 км. водопроводов. Радиовещание осуществляется от 2-х радиоузлов. Телевизионное изображение район получает от ретранслятора г. Пенза. Все населенные пункты телефонизированы. Протяженность дорог с твердым покрытием в районе составляет 238 км. Все населенные пункты соединены с районным центром дорогами с твердым покрытием. В районе осуществляет банковскую деятельность Дополнительный офис Сбербанка России, ОАО «Россельхозбанк». Сельское хозяйство является одной из ведущих отраслей экономики района. По состоянию на 1 января 2013 года в районе возделыванием сельскохозяйственных культур занимаются 5 сельскохозяйственных предприятий, 4 сельскохозяйственных кооператива, 22 крестьянских (фермерских) хозяйств и хозяйства населения. В районе насчитывается 4283 личных подсобных хозяйств. По состоянию на 1 января 2013 года. Всего в районе зарегистрировано 250 субъектов малого и среднего предпринимательства, в том числе: 38 кооперативов, 31 ООО, 112 индивидуальных предпринимателей, 69 крестьянских (фермерских хозяйств). В 2012 году зарегистрировано: 4 малых предприятия - ООО «Рыбное хозяйство» в с. Ключи, ООО «Тандем-Сердоба» в с. М.Сердоба, ППСК «Малосердобинская пасека» в с. Марьевка, ООО «Дорстрой» в с. М. Сердоба, 26 индивидуальных предпринимателей и 10 крестьянских-фермерских хозяйств. В 2012 году 5 субъектов малого предпринимательства выиграли гранты по 300 тыс.руб. на сельхозоборудование, оборудование для переработки мяса, охладитель молока, навесное оборудование для очистки дорог от снега, швейные машины.

Источник информации: <http://mserdoba.pnzreg.ru/>

Карточка муниципального района



| Федеральный округ | Субъект федерации  | Муниципальный район    | Площадь, кв. км | Численность населения, чел. |
|-------------------|--------------------|------------------------|-----------------|-----------------------------|
| Приволжский       | Пензенская область | Малосердобинский район | 1 105,5         | 9 800                       |

|                     |                                      |
|---------------------|--------------------------------------|
| Адрес администрации | с. Малая Сердоба, ул. Ленинская, 38. |
| Телефон             | (841-62) 2-11-54                     |
| E-mail              | maloserd_adm@sura.ru                 |

Общие сведения об учреждении, проводившем полевые обследования земель сельскохозяйственного назначения

|                  |  |
|------------------|--|
| Название АХС     | Пензенский ГЦАС                          |
| Руководитель АХС | Эркаев Василий Николаевич                |
| Адрес            | 440034, г. Пенза, ул. Калинина, 150      |
| Телефон          | 8(8412)32-30-66                          |
| E-mail           | Ahims-penza@sura.ru, megina_mira@mail.ru |

**ООО «Сэнтрал Груп»**  
отчет № 37/05/17-3/3 об определении рыночной и справедливой стоимости  
**Результаты полевых обследований**

| Обследованные сельскохозяйственные предприятия |                             |                                  |
|--|-----------------------------|----------------------------------|
| Название предприятия                           | Год проведения обследования | Площадь обследованных земель, га |

Преобладающий тип почв: Нет данных

Итого сельскохозяйственных угодий, прошедших полевые обследования:

- площадь, га: 0
- количество полей: 0

Сельскохозяйственные угодья, не прошедшие полевые обследования (оцифрованные по данным спутниковой съёмки): - площадь, га: 82 321,7

Структура сельскохозяйственных угодий (по результатам обследования)

Данные по структуре сельскохозяйственных угодий отсутствуют

Структура площадей под сельскохозяйственными культурами

Данные о сельскохозяйственных культурах отсутствуют

Сведения о мелиорации

Мелиорация не применяется

Сведения о выявленных негативных процессах и явлениях на сельскохозяйственных угодьях по результатам обследования

Негативные процессы не выявлены

Заболачивание, подтопление

Заболачивание или подтопление не выявлено

Заращение сорной и древесно-кустарниковой растительностью

Заращение не выявлено

Источник информации: Министерство сельского хозяйства Российской Федерации, Атлас земель сельскохозяйственного назначения, <http://atlas.mcx.ru/>

## **14. Анализ рынка**

### **14.1. Макроэкономический анализ**

Настоящий раздел посвящен анализу внешних факторов, влияющих на стоимость Объекта оценки. В числе прочего, в настоящем разделе рассмотрены следующие темы:

а) анализ влияния общей политической и социально-экономической обстановки в стране и регионе расположения объекта оценки на рынок оцениваемого объекта, в том числе тенденций, наметившихся на рынке, в период, предшествующий дате оценки;

б) определение сегмента рынка, к которому принадлежит оцениваемый объект;

в) анализ фактических данных о ценах сделок и (или) предложений с объектами недвижимости из сегментов рынка, к которым может быть отнесен оцениваемый объект при фактическом, а также при альтернативных вариантах его использования, с указанием интервала значений цен.

#### **14.1.1. Анализ влияния общей политической и социально-экономической обстановки в стране**

##### **Мировая конъюнктура**

В конце 2016 года в мировой экономике получили развитие позитивные тенденции ожидания ускорения роста. Глобальный композитный индекс PMI, в отличие от последних лет, в IV кв. 2016 г. показал максимальный рост за 6 кварталов, что позволяет рассчитывать на ускорение роста мировой экономики в 2017 году. В России совокупный индекс PMI был максимальными за 50 месяцев – 56,6 п. и показал максимальный квартальный рост за 4 года. В начале 2017 года мировые экономические организации обновили прогнозы на кратко- и среднесрочную перспективу. Международный Валютный Фонд ожидает ускорения роста мировой экономики с 3,1 % в 2016 г. до 3,4 % в 2017 г. и до 3,6 % в 2018 году. Планируемый бюджетный стимул и фискальная рефляция существенно увеличили ожидания роста экономики США в 2018 году. В Китае ожидается кредитная экспансия и расширение мер поддержки экономики, темпы роста подняты до 6,5 процента. В январском прогнозе Мирового Банка сохранены ожидания ускорения темпов роста мировой экономики – 3,5 % в 2017 году и 3,7 % в 2018 году в условиях ослабления факторов, препятствующих экономической активности в развивающихся странах – экспортерах биржевых товаров, и сохранения стабильного внутреннего спроса в странах–импортерах биржевых товаров. Выполнение соглашения стран ОПЕК и стран вне картеля способствовало закреплению цен на нефть в диапазоне 50-56 долл. США за баррель. В конце января текущего года консенсус-прогноз цен на нефть сложился на уровне 55,6 долл. США за баррель в 2017 году, с последующим ростом до 61,2 и 63,3 долл. США за баррель в 2017 и 2018 годах соответственно.

##### **Промышленное производство**

Индекс промышленного производства по итогам декабря показал лучшие темпы прироста за весь год, увеличившись на 3,2 % г/г, что способствовало тому, что по итогам 2016 года по сравнению с прошлым годом индекс промышленного производства вырос на 1,1 процента. В декабре добыча полезных ископаемых выросла на 2,9 % г/г, за 2016 год рост сегмента составил 2,5 %, что внесло основной положительный вклад в рост индекса промышленного производства. Обработывающие производства увеличились в декабре на 2,6 %, по итогам года сегмент сумел выйти в область положительных значений – 0,1 % г/г. Производство и распределение электроэнергии, газа и воды возросло в декабре на 5,5 % г/г, в 2016 году рост составил 1,5 % г/г.

## ООО «Сэнтрал Груп»

### отчет № 37/05/17-3/3 об определении рыночной и справедливой стоимости

Рассчитываемый Минэкономразвития России сезонно сглаженный показатель промышленного производства увеличился на 0,4 % (м/м), рост в добыче полезных ископаемых и обрабатывающих производствах составил 0,3 % м/м, производство электроэнергии, газа и воды по сравнению с ноябрем выросло на 0,6 процента.

#### Сельское хозяйство

Индекс производства продукции сельского хозяйства в декабре показал ускорение положительной динамики. В декабре прирост составил 3,4 % г/г, а в целом за год 4,8 процента. По данным Минэкономразвития России, сезонно сглаженный индекс производства продукции сельского хозяйства в декабре составил -0,2 % м/м.

#### Инвестиционная активность и строительство

По итогам девяти месяцев 2016 г., сокращение инвестиций в основной капитал составляет - 2,3 % г/г. Поведение индикаторов инвестиционной активности в декабре свидетельствует о ее снижении. В 2016 году производство инвестиционных товаров продолжило сокращаться, хотя и несколько медленнее по сравнению с 2015 годом (-10,3 % и -13,5 % г/г соответственно). Росстат уточнил динамику работ по виду деятельности «Строительство» за 2016 год в сторону незначительного повышения. По итогам 2016 года в строительном секторе сохраняется негативная тенденция (-4,3 % г/г). После разового выхода в положительную область в ноябре в декабре динамика работ по виду деятельности «Строительство» вновь стала отрицательной (-5,4 % г/г, сезонно сглаженный показатель -1,4 % м/м). Усиление негативной тенденции наблюдается в динамике вводов жилых домов (в декабре -6,7% г/г, с устранением сезонности -4,0% м/м, введено 16,9 млн. кв. м общей площади). Риелторы и застройщики продолжают отмечать падение спроса на недвижимость, что привело к номинальному снижению цен на первичном рынке и падению ввода жилья на 6,5% г/г за 2016 год в целом (введено 79,8 млн. кв. м общей площади, что на 5,5 млн. кв. м меньше, чем в 2015 году). По итогам одиннадцати месяцев 2016 года сохраняется существенный рост сальдированного финансового результата по всей экономике - на 16,8 % г/г.

#### Инфляция

В 2016 году под влиянием мер, принятых Правительством Российской Федерации по насыщению рынков, проводимой тарифной и денежно-кредитной политики, потребительская инфляция в России снизилась до однозначных значений. По итогам года инфляция составила 5,4 %, в среднем за год потребительские цены выросли на 7,1 % (в 2015 году – 12,9 % и 15,5 % соответственно). Столь значительное замедление инфляции обеспечивалось низким ростом цен на продовольственные товары в результате процессов импортозамещения и хорошего урожая, что способствовало росту предложения более дешевой отечественной продукции. Также положительный эффект на снижение инфляции оказала более низкая индексация цен и тарифов на продукцию (услуги) компаний инфраструктурного сектора. Основной вклад в инфляцию 2016 года внес рост цен на непродовольственные товары вследствие пролонгированного переноса курсовых издержек из-за снижения платежеспособности населения. Однако влияние данного фактора к концу года практически исчерпалось. В начале 2017 года тенденция снижения инфляции сохранилась. По состоянию на 23 января за годовой период инфляция снизилась до 5,3 % (по состоянию на 16 января инфляция составила 5,4 %).

#### Рынок труда

На рынке труда в декабре 2016 г. отмечено незначительное увеличение численности рабочей силы за счет роста численности занятого населения. В декабре безработица снизилась до 5,3 % от рабочей силы (с исключением сезонного фактора до 5,2 % от рабочей силы). В среднем за 2016 год уровень безработицы составил 5,5 % от рабочей силы (в методологии баланса трудовых ресурсов, по оценке Минэкономразвития России, 5,8 процента). Доходы населения и



## ООО «Сэнтрал Груп»

### отчет № 37/05/17-3/3 об определении рыночной и справедливой стоимости

потребительский рынок Реальная заработная плата работников демонстрирует прирост в годовом выражении пятый месяц подряд. В целом за 2016 год реальная заработная плата увеличилась, по предварительной оценке, на 0,6 процента. В декабре 2016 г. снижение реальных располагаемых доходов несколько ускорилось (сокращение в декабре 6,1 % г/г, в ноябре – 6,0 % г/г). В целом за год сокращение реальных располагаемых доходов составило, по предварительным данным, 5,9 процента. В декабре 2016 г. ускорилось сокращение оборота розничной торговли как в годовом выражении (декабрь -5,9 % г/г против -4,1 % г/г в ноябре), так и по данным с исключением сезонного фактора (ускорение снижения с 0,5 % м/м в ноябре до -1,0 % м/м в декабре). В целом за 2016 год снижение оборота розничной торговли составило 5,2 процента. Платные услуги населению в годовом выражении в декабре сократились на 0,1% г/г, с исключением сезонного фактора – на 0,2 % м/м. В целом за 2016 год платные услуги населению снизились на 0,3 процента.

#### Внешняя торговля

По данным ФТС России, экспорт товаров в январе-ноябре 2016 г. снизился на 19,2 % г/г до 254,1 млрд. долл. США, импорт – на 1,4 % г/г до 163,9 млрд. долл. США. В результате внешнеторговый оборот, составил 418,0 млрд. долл. США, уменьшившись на 13,0 % г/г. При этом впервые с июля 2014 г., в ноябре стоимостной объем экспорта товаров вырос на 4,8% г/г за счет восстановления мировых цен на сырье. Импорт товаров продолжил восстанавливаться, замедлившись до 6,3% г/г после 8,0% г/г в октябре. По данным ФТС России, индекс физического объема экспорта товаров в ноябре 2016 г. вырос на 9,0 % г/г, при этом отмечается рост поставок по всем товарным группам в структуре экспорта кроме топливно-энергетических товаров, текстиля, текстильных изделий и обуви. Индекс физического объема импорта товаров также вырос и составил 11,2 % г/г, прежде всего, за счет роста машин, оборудования и транспортных средств. Сократились только закупки текстиля, текстильных изделий и обуви, металлов и изделий из них. В январе-ноябре 2016 г. отмечается замедление восстановления импорта инвестиционных товаров, импорт потребительских продолжает сокращаться. Внешнеторговый оборот, по методологии платёжного баланса, по оценке Министерства экономического развития, в 2016 г. составил 470,6 млрд. долл. США, уменьшившись на 11,9 % относительно 2015 г. При этом, экспорт снизился на 18,2 %, импорт – на 0,8 процента. Темпы снижения российской внешней торговли замедлились и составили -40,9 % к 2015 г.

#### ВВП

Характеристики ВВП за 2015 год (по результатам 3-ей оценки Росстата) пересмотрены в лучшую сторону – как номинал, так и динамика его физического объема. Годовой номинал ВВП составил 83232.6 млрд. рублей, темп снижения ВВП замедлился до 2.8 % г/г. Со стороны производства – ключевыми положительными сдвигами стал пересмотр номиналов и динамики ВДС в торговле, промышленности и строительстве. Со стороны доходов – после пересмотра значительно увеличилась доля валовой прибыли и валовых смешанных доходов. Со стороны расходов - повышательная корректировка динамики ВВП (на 0.9 п. п.) проявилась преимущественно в замедлении падения инвестиционного и внешнего спроса, на фоне ускорения падения потребления. Номинал ВВП за 2014 год (по результатам последнего, 5-го пересмотра), также повышен и составил 79199.7 млрд. рублей, при сохранении динамики (0.7 % г/г). Повышательная корректировка номинала ВВП связана с увеличением ВДС по операциям с недвижимостью и транспорта. Со стороны доходов – после пересмотра уменьшилась доля в ВВП валовой прибыли и валовых смешанных доходов. Со стороны расходов – номинал ВВП изменен за счет существенной корректировки инвестиционного и внешнего спроса, на фоне незначительного уменьшения расходов на конечное потребление. Пересмотр динамики

## ООО «Сэнтрал Групп»

### отчет № 37/05/17-3/3 об определении рыночной и справедливой стоимости

компонентов ВВП со стороны использования затронул все составляющие. В соответствии с 1-ой оценкой, в 2016 г. произведенный ВВП составил 85880,6 млрд. руб. Снижение ВВП замедлилось до 0,2 % г/г. В структуре ВВП по источникам доходов снизилась доля валовой прибыли и валовых смешанных доходов, на фоне увеличения удельного веса доли оплаты труда наемных работников и сокращения чистых налогов на производство и импорт. Со стороны расходов – динамику произведенного ВВП поддержали инвестиционный (3,3 % г/г) и внешний спрос (2,3 % г/г), в то время как потребительский показал отрицательную динамику (-3,8 % г/г).

#### Банковский сектор

Продолжается снижение активов банковского сектора, сопровождаемое, в целом улучшением их структуры. В декабре кредитная активность ухудшилась по сравнению с ноябрем. Вместе с тем, качество кредитного портфеля улучшается – просроченная задолженность как по кредитам в рублях, так и по кредитам в валюте продолжает снижаться. Депозиты населения показывают положительную динамику, депозиты юридических лиц - отрицательную. За декабрь количество действующих кредитных организаций сократилось с 635 до 623, при этом кредитные организации продолжают показывать высокую прибыль.

#### Федеральный бюджет

За 2016 г. поступление доходов в федеральный бюджет сократилось, по сравнению с 2015 г., что было обусловлено падением нефтегазовых доходов из-за снижения цен на углеводородное сырье, прежде всего на нефть. Сокращение нефтегазовых доходов было частично компенсировано ростом ненефтегазовых доходов федерального бюджета, в частности – доходами от использования государственного имущества.

Дефицит федерального бюджета в 2016 г. существенно увеличился за счёт роста расходов федерального бюджета и в меньшей степени за счёт сокращения общего объема доходов федерального бюджета. Согласно предварительной оценке Минфина России, доходы федерального бюджета за 2016 г., по сравнению с 2015 г., сократились на 199,7 млрд. руб., или на 1,5 %, из них нефтегазовые доходы – на 1 031,0 млрд. руб. Ненефтегазовые доходы выросли за 2016 г. по отношению к предыдущему году на 10,7 % (декабрь к декабрю – на 49,9 %) и составили 10,3 % ВВП за весь 2016 г., в декабре 2016 г. – 18,6 % ВВП. Увеличение ненефтегазовых доходов в частности связано с ростом поступлений доходов от использования имущества. Прирост поступлений этих доходов составил по отношению к 2015 г. 86,1 %, включая продажу акций ПАО «НК «Роснефть» на сумму 710,8 млрд. руб. в декабре 2016 г.

#### Денежно-кредитная политика

В течение 2016 года Банк России проводил умеренно жесткую денежно-кредитную политику, направленную на замедление инфляции к концу 2017 г. до целевого уровня 4%. При этом Банк России учитывал ситуацию в экономике и необходимость обеспечения финансовой стабильности. Практически до конца I полугодия 2016 г. ключевая ставка сохранялась на уровне 11 процентов. Однако, на протяжении I полугодия наблюдалось повышение устойчивости российской экономики к колебаниям цен на нефть, замедление инфляции, некоторое снижение инфляционных ожиданий, что позволило Банку России в июне понизить ключевую ставку на 50 базисных пунктов (далее – б.п.) до 10,5 процентов. Во II полугодии 2016 г. инфляционные риски несколько снизились, но оставались на повышенном уровне, сохранялась инерция повышенных инфляционных ожиданий. В сентябре Банк России принял решение о снижении ключевой ставки еще на 50 б.п. до 10%, указывая на необходимость ее поддержания на достигнутом уровне до конца 2016 г. с возможностью ее снижения в I-II квартале 2017 г. по мере закрепления тенденции к устойчивому снижению темпа роста потребительских цен.

#### Государственный долг

## ООО «Сэнтрал Груп»

отчет № 37/05/17-3/3 об определении рыночной и справедливой стоимости

Совокупный объем государственного долга возрос за декабрь 2016 г. на 177,65 млрд. руб., или на 1,6 %, а в целом за прошедший год – на 157,89 млрд. руб., или на 1,4 %. Таким образом, объем государственного долга по состоянию на 1 января 2017 года составил 11109,8 млрд. руб., или 12,9 % ВВП против 10951,91 млрд. руб. - на начало 2016 года (13,1 % ВВП).

| Основные показатели развития экономики, % г/г  |                    |                     |                     |                     |              |                     |
|--|--------------------|---------------------|---------------------|---------------------|--------------|---------------------|
|  | 2015               |                     |                     | 2016                |              |                     |
|  | дек.               | янв.-дек.           | ноя.                | дек.                | дек.<br>м/м* | янв.-дек.           |
| ВВП <sup>1)</sup>  | -3,1               | -2,8                | 1,1                 | -0,6                |              | -0,2                |
| Потребительская инфляция, на конец периода <sup>2)</sup>                             | 0,8                | 12,9                | 0,4                 | 0,4                 |              | 5,4                 |
| Промышленное производство <sup>3)</sup>  | -4,5               | -3,4                | 2,7                 | 3,2                 | 0,4          | 1,1                 |
| Обрабатывающие производства  | -6,1               | -5,4                | 2,5                 | 2,6                 | 0,3          | 0,1                 |
| Производство продукции сельского хозяйства   | 3,0                | 2,6                 | 6,8                 | 3,4                 | -0,2         | 4,8                 |
| Объёмы работ по виду деятельности «Строительство»                                    | -3,9               | -4,8                | 1,5                 | -5,4                | -1,4         | -4,3                |
| Ввод в действие жилых домов  | -8,1               | 1,4                 | -7,0                | -6,7                |              | -6,5                |
| Реальные располагаемые денежные доходы населения <sup>4)</sup>                       | 4,9 <sup>5)</sup>  | -3,2 <sup>5)</sup>  | -6,0                | -6,1                | 1,1          | -5,9                |
| Реальная заработная плата работников организаций                                     | -8,4 <sup>5)</sup> | -9,0 <sup>5)</sup>  | 2,1 <sup>6)</sup>   | 2,4 <sup>7)</sup>   | 0,5          | 0,6 <sup>7)</sup>   |
| Среднемесячная начисленная номинальная заработная плата работников организаций, руб. | 43408              | 34030               | 36195 <sup>6)</sup> | 47054 <sup>7)</sup> |              | 36703 <sup>7)</sup> |
| Уровень безработицы  | 5,8                | 5,6                 | 5,4                 | 5,3 <sup>4)</sup>   | 5,2          | 5,5                 |
| Оборот розничной торговли  | -14,1              | -10,0               | -4,1 <sup>6)</sup>  | -5,9                | -1,0         | -5,2                |
| Объём платных услуг населению  | -3,0 <sup>5)</sup> | -2,0 <sup>5)</sup>  | 1,8 <sup>6)</sup>   | -0,1                | -0,2         | -0,3                |
| Экспорт товаров, млрд. долл. США   | 28,7 <sup>8)</sup> | 341,5 <sup>8)</sup> | 26,6 <sup>8)</sup>  | 28,5                |              | 279,2 <sup>9)</sup> |
| Импорт товаров, млрд. долл. США  | 17,4 <sup>8)</sup> | 193,0 <sup>8)</sup> | 17,5 <sup>8)</sup>  | 19,3                |              | 191,4 <sup>9)</sup> |
| Средняя цена за нефть Urals, долл. США/баррель                                       | 36,4               | 51,2                | 43,5                | 51,9                |              | 41,7                |

Источник: Росстат, расчёты Минэкономразвития России

\*С устранением сезонности

1) Оценка Минэкономразвития России

2) Ноябрь, декабрь – в % к предыдущему месяцу, январь-декабрь – в % к декабрю предыдущего года.

3) Агрегированный индекс производства по видам деятельности «Добыча полезных ископаемых», «Обрабатывающие производства», «Производство и распределение электроэнергии, газа и воды»

4) Данные за периоды 2015 г. уточнены по итогам годовых расчётов денежных доходов и расходов населения. За периоды 2016 г. – предварительные данные.

5) В целях обеспечения статистической сопоставимости показатели рассчитаны без учёта сведений по Республике Крым и г. Севастополю

6) Данные изменены по сравнению с ранее опубликованными в связи с получением итогов за отчётный период

7) Оценка

8) По методологии платёжного баланса

9) Оценка Банка России

Источник: [www.economy.gov.ru](http://www.economy.gov.ru)

**14.2. Краткий обзор земельного рынка Российской Федерации**

С начала 2013 года рост цен на земли сельхозназначения в России составил 23%, такие данные получил в ходе регулярного мониторинга рынка земель аналитический центр «СовЭкон». Максимальный рост был отмечен в Южном федеральном округе (ЮФО) и Московской области. Но если основными виновниками роста цен в регионах эксперты называют аграриев, то в Подмоскowie драйверами роста выступили желающие приобрести земли под дачные участки.

Аналитики отмечают, что рост цен на земельные активы по стране происходит крайне неравномерно. По данным «СовЭкона», их стоимость, даже в пределах одного региона, может отличаться в разы. Так, в Пензенской области (ЮФО) цена составляет в среднем \$2,5 тыс. за 1 га (80 тыс. рублей за 1 га), в Ростовской области (также входит в ЮФО) — \$1,4 тыс. за 1 га (45 тыс. рублей за 1 га).

В ЦФО средняя стоимость земли за тот же период поднялась на 10%. При этом здесь наряду с зашкаливающими ценами в ближнем Подмоскowie есть откровенно депрессивные области, что и дает в сумме такой низкий по сравнению с югом РФ результат. В Центральном Черноземье, где сельское хозяйство является одним из приоритетных видов деятельности, — земля стоит порядка \$500–650 за 1 га (15–20 тыс. рублей за 1 га).

Как отмечает исполнительный директор «СовЭкона» Андрей Сизов, спрос растет, хотя крупные инвесторы до сих пор практически не участвуют в развитии земельного направления в сельском хозяйстве. По его мнению, отсутствие больших игроков позволяет действующим сельхозпредприятиям и фермерам расширять свой земельный банк, а также выходить на этот рынок всё новым желающим возделывать землю.

Опрошенные «Известиями» аграрии подтвердили версию аналитиков об активизации мелких и средних фермеров, желающих стать латифундистами (владельцами крупных земельных банков. — «Известия»).

— Сейчас зерновые, картофель и овощные культуры выращивать очень выгодно. В Черноземье особая земля, высокие урожаи, поэтому земля там одна из самых дорогих, — рассказывает фермер Александр Почепцов.

Виктор Сергеев, председатель Кубанской ассоциации крестьянских хозяйств и сельскохозяйственных кооперативов (АККОР), отметил, что на юге страны свободной земли почти не осталось. При этом спекулянтов на рынке тоже практически нет, вся земля покупается или берется в аренду непосредственно фермерами и сельхозпредприятиями. Поэтому ее стоимость аграрий назвал вполне реальной, а не разогретой искусственно.

При этом, по оценке председателя АККОР, именно в собственности на юге находится порядка 30% сельхозземель, остальная — арендованная. В ассоциации это объясняют тем фактом, что большинство фермеров предпочитают брать землю в аренду у региональных властей и потом выкупать ее на льготных условиях. В случае если земля находилась в аренде более 10 лет и использовалась по назначению, ее можно выкупить всего за 20% от кадастровой стоимости. Расценки на временное пользование землей аграрии называют вполне щадящими — аренда земли, находящейся в госсобственности, обходится в 0,3% от ее кадастровой стоимости. Договориться о переуступке права аренды с частным пользователем можно за 5–10 тыс. рублей за 1 га.

При этом в АККОР уверены, что в 2014 году земли на юге продолжат дорожать.

— Сейчас аграрии работают над снижением затрат, обновляют технику, повышают плодородность. По мере роста эффективности использования земли она будет дорожать, поскольку фермеры станут больше зарабатывать, — убежден Виктор Сергеев.

## ООО «Сэнтрал Груп»

### отчет № 37/05/17-3/3 об определении рыночной и справедливой стоимости

Особняком на общем фоне стоимости земель, ожидаемо, стоит Московский регион. Сельское хозяйство здесь развито мало, но цены на землю сельхозназначения в ближнем Подмоскowie самые высокие в стране, из-за наплыва желающих заполучить ее под дачные участки. Фактически земля сразу меняет свой статус и используется для строительства объектов недвижимости.

— Подмоскowie подогревается из-за строительства дачных поселков на землях, которые раньше имели сельхозназначение. Например, у меня есть участок на Новой Риге площадью 170 га. Сейчас сельхозземли здесь стоят \$300–500 за сотку, то есть \$30 тыс. за 1 га. Понятно, что по таким ценам фермерам нет смысла покупать эту землю — за счет сельского хозяйства такие затраты никогда не отобьются, — рассказывает фермер Почепцов.

Впрочем, уже на расстоянии 100 км от Московской кольцевой автодороги цены на земельные участки значительно ниже, что способствует развитию здесь фермерских хозяйств.

Как рассказал Игорь Богданов, в 2013 году повышению цен способствовало и то, что в этом году власти Московской области остановили практику с изменением статуса земель сельхозназначения.

— Больше в Московской области никто не будет строить дачи на плодородных землях. Когда власти четко обозначили эту позицию, процесс сразу прекратился. Сейчас наша компания продает достаточно много земли в Московской области именно для ведения сельского хозяйства, — сообщил эксперт.

*Источник информации:* <http://izvestia.ru/news/562261>.

### **14.3. Информация о ходе сезонных полевых работ**

11 мая 2017 года

По состоянию на 11 мая 2017 года в целом по Российской Федерации подкормлено 13,3 млн га (в 2016 г. – 12,7 млн га) или 76,5% к площади сева озимых зерновых культур. В том числе в Южном федеральном округе – 5,1 млн га или 83,6% к площади сева, в Северо-Кавказском федеральном округе – 1,7 млн га или 76,4% к площади сева, в Центральном федеральном округе – 3,6 млн га или 93,1% к площади сева, в Приволжском федеральном округе – 2,6 млн га или 57,6% к площади сева, в Северо-Западном федеральном округе – 85,4 тыс. га или 85,3% к площади сева, в Уральском федеральном округе – 25,4 тыс. га или 37,2% к площади сева, в Сибирском федеральном округе – 70,3 тыс. га или 19,5% к площади сева.

Яровой сев в целом по стране проведен на площади около 20 млн га или 37,9% к прогнозу (в 2016 г. – 22,9 млн га). В том числе в Южном федеральном округе яровой сев проведен на площади 4 млн га или 63,8% к прогнозу (в 2016 г. – 4,8 млн га). В Северо-Кавказском федеральном округе – 1,5 млн га или 81,1% к прогнозу (в 2016 г. – 1,4 млн га). В Центральном федеральном округе – 6,7 млн га или 71,7% к прогнозу (в 2016 г. – 5,9 млн га). В Дальневосточном федеральном округе – 319,2 тыс. га или 17,2% к прогнозу (в 2016 г. – 348,5 тыс. га). В Приволжском федеральном округе – 5,6 млн га или 36,1% к прогнозу (в 2016 г. – 7,5 млн га). В Северо-Западном федеральном округе – 93,7 тыс. га или 18,9% к прогнозу (в 2016 г. – 215,6 тыс. га). В Уральском федеральном округе – 550,5 тыс. га или 12,1% к прогнозу (в 2016 г. – 656,9 тыс. га), в Сибирском федеральном округе – 1,2 млн га или 9,6% к прогнозу (в 2016 г. – 2,1 млн га).

Яровые зерновые культуры в целом по стране посеяны на площади 11,8 млн га или 38% к прогнозу (в 2016 г. – 13,7 млн га). Из них яровая пшеница посеяна на площади 2,5 млн га или 18,8% к прогнозу (в 2016 г. – 3,5 млн га). Яровой ячмень – на площади 4,3 млн га или 56,3% к прогнозу (в 2016 г. – 5,2 млн га). Кукуруза на зерно – на площади 2,1 млн га или 67,2% к прогнозу



## ООО «Сэнтрал Групп»

отчет № 37/05/17-3/3 об определении рыночной и справедливой стоимости

(в 2016 г. – 1,9 млн га). Рис посеян на площади 116,7 тыс. га или 55,2% к прогнозу (в 2016 г. – 123,7 тыс. га).

Сахарная свекла (фабричная) посеяна на площади 1,1 млн га или 96,7% к прогнозу (в 2016 г. – 989,5 тыс. га).

Подсолнечник на зерно посеян на площади 3,6 млн га или 49,5% к прогнозу (в 2016 г. – 3,8 млн га).

Яровой рапс посеян на площади 284,1 тыс. га или 32,3% к прогнозу (в 2016 г. – 361,6 тыс. га).

Соя посеяна на площади 794,4 тыс. га или 35,1% к прогнозу (в 2016 г. – 565,7 тыс. га).

Картофель в сельскохозяйственных предприятиях и крестьянских (фермерских) хозяйствах посажен на площади 96,8 тыс. га или 28,8% к прогнозу (в 2016 г. – 114,7 тыс. га), овощи – посеяны на площади 70,2 тыс. га или 34,5% к прогнозу (в 2016 г. – 80,8 тыс. га).

Из-за плохих погодных условий в части регионов (продолжительные осадки в виде дождя и мокрого снега, понижение температуры) темпы посевных работ снизились по сравнению с прошлым годом.

*Источник информации:* <http://mcx.ru/>.



**15.Обоснование выбора подходов к оценке объектов оценки.**

Согласно требованиям Федеральных стандартов оценки (ФСО №№ 1-3,7), обязательным к применению субъектами оценочной деятельности, Оценщик при выборе используемых при проведении оценки подходов учитывает не только возможность применения каждого из подходов, но и цели и задачи оценки, предполагаемое использование результатов оценки, допущения, полноту и достоверность исходной информации. На основе анализа указанных факторов обосновывается выбор подходов, используемых оценщиком. Оценщик вправе самостоятельно определять необходимость применения тех или иных подходов к оценке и конкретных методов оценки в рамках применения каждого из подходов. При проведении оценки возможно установление дополнительных к указанным в задании на оценку допущений, связанных с предполагаемым использованием результатов оценки и спецификой объекта оценки.

*Доходный подход* – совокупность методов оценки стоимости объекта оценки, основанных на определении ожидаемых доходов от использования объекта оценки.

*Сравнительный подход* – совокупность методов оценки, основанных на получении стоимости объекта оценки путем сравнения оцениваемого объекта с объектами-аналогами.

*Затратный подход* – совокупность методов оценки стоимости объекта оценки, основанных на определении затрат, необходимых для приобретения, воспроизводства либо замещения объекта оценки с учетом износа и устареваний.

Согласно требованиям МСФО 13 Предприятие должно использовать такие методы оценки, которые являются приемлемыми в сложившихся обстоятельствах и для которых доступны данные, достаточные для оценки справедливой стоимости, при этом максимально используя уместные наблюдаемые исходные данные и минимально используя ненаблюдаемые исходные данные.

|                         |   |
|-------------------------|---|
| <i>Затратный подход</i> | - Метод оценки, при котором отражается сумма, которая потребовалась бы в настоящий момент для замены производительной способности актива (часто называемая текущей стоимостью замещения).   |
| <i>Рыночный подход-</i> | Метод оценки, при котором используются цены и другая соответствующая информация, генерируемая рыночными сделками с идентичными или сопоставимыми (то есть аналогичными) активами, обязательствами или группой активов и обязательств, такой как бизнес.   |
| <i>Доходный подход-</i> | Методы оценки, которые преобразовывают будущие суммы (например, потоки денежных средств или доходы и расходы) в единую сумму на текущий момент (то есть дисконтированную). Оценка справедливой стоимости осуществляется на основе стоимости, обозначаемой текущими рыночными ожиданиями в отношении таких будущих сумм. |

Цель оценки справедливой стоимости заключается в том, чтобы определить цену, по которой проводилась бы операция на добровольной основе по продаже актива или передаче обязательства между участниками рынка на дату оценки в текущих рыночных условиях

Таким образом , справедливая стоимость и рыночная стоимости могут быть эквивалентными.

А с учетом того , что справедливая стоимость земельных участков зданий и помещений , как правило определяется на основе рыночных индикаторов путем оценки , которая производится профессиональными оценщиками , в данном отчете будет использована единая методология для расчета рыночной и справедливой стоимости.

Исходя из этого, оценщиком были проанализированы предложения о продаже земельных участков в регионе расположения объекта оценки. На дату проведения оценки обнаружены предложения о продаже аналогичных земельных участков, с тем же видом разрешенного использования и того же назначения.

В связи с чем, оценщиком было принято решение о применении сравнительного подхода для определения рыночной и справедливой стоимости объектов оценки.

## **16. Анализ наилучшего и наиболее эффективного использования.**

При оценке справедливой стоимости нефинансового актива учитывается способность участника рынка генерировать экономические выгоды посредством наилучшего и наиболее эффективного использования актива или посредством его продажи другому участнику рынка, который использовал бы данный актив наилучшим и наиболее эффективным образом.

Для наилучшего и наиболее эффективного использования нефинансового актива принимается в расчет такое использование актива, которое является физически выполнимым, юридически допустимым и финансово оправданным, как изложено ниже:

(а) Физически выполнимое использование предусматривает учет физических характеристик актива, которые участники рынка учитывали бы при установлении цены на актив (например, местонахождение или размер имущества).

(б) Юридически допустимое использование предусматривает учет любых юридических ограничений на использование актива, которые участники рынка учитывали бы при установлении цены на актив (например, правила зонирования, применимые к имуществу).

с) Финансово оправданное использование предусматривает учет того факта, генерирует ли физически выполнимое и юридически допустимое использование актива доход или потоки денежных средств (с учетом затрат на преобразование актива к такому использованию), достаточные для получения дохода на инвестицию, который участники рынка требовали бы от инвестиции в данный актив при данном использовании.

Один из принципов оценки гласит, что из возможных вариантов использования объекта недвижимости выбирается тот, при котором наиболее полно реализуются функциональные возможности земельного участка с улучшениями. Именно этот вариант применяется для оценки стоимости недвижимости.

Оценщик делает поправку на потери при сборе платежей, анализируя ретроспективную информацию по конкретному объекту с последующим прогнозированием данной динамики, и таким образом может определить вариант, приносящий максимально возможный доход от земельного участка независимо от того, застроен участок или нет и какие строения находятся на нем на дату оценки.

Наилучшее и наиболее эффективное использование объекта недвижимости должно отвечать следующим критериям:

1. Являться законодательно разрешенным, т. е. соответствовать правовым нормам, включая распоряжения о зонировании и нормы охраны окружающей среды, градостроительные ограничения, требования по охране памятников истории архитектуры, благоустройству прилегающей территории и т. п.;

2. Физически осуществимо, т. е. размер и форма земельного участка, его транспортная доступность, имеющиеся строения должны позволять реализовать выбранный вариант использования;

3. Должно быть финансово обосновано с точки зрения окупаемости инвестируемого капитала, т. е. использование обеспечивает доход, превышающий капитальные затраты, эксплуатационные расходы и финансовые обязательства;

4. Должно обеспечивать наивысшую стоимость или доходность недвижимости.

На практике принцип наилучшего и наиболее эффективного использования является исходной предпосылкой, на которой основывается выбор конкретного вида оцениваемой стоимости недвижимости и строится заключение о ее величине. Например, при определении наиболее вероятной цены продажи (рыночной стоимости) объекта недвижимости принцип

## **ООО «Сэнтрал Груп»**

### отчет № 37/05/17-3/3 об определении рыночной и справедливой стоимости

наилучшего и наиболее эффективного использования трактуется как наиболее вероятное использование существующего объекта недвижимости, тогда как при определении инвестиционной стоимости акцент в интерпретации делается на наиболее эффективное использование объекта недвижимости с возможными улучшениями.

Существующие сегодня в России административные ограничения и зонирование часто не отражают требований развивающегося рынка недвижимости, и поэтому фактическое использование земельного участка с улучшениями часто не соответствует наилучшему варианту.

Проведя анализ с учетом вышеописанных критериев, эксперты определили, что наилучший и наиболее эффективный вариант использования Объекта оценки – его текущее назначение.

## 17. Оценка рыночной стоимости Объекта оценки.

### 17.1. Сравнительный подход к оценке Объекта оценки.

#### 17.1.1. Методология сравнительного подхода.

Метод сравнения продаж применяется при наличии достаточного количества достоверной рыночной информации о сделках купли-продажи или ценах предложения объектов, аналогичных оцениваемому. При этом критерием для выбора объектов сравнения является аналогичное наилучшее и наиболее эффективное использование.

Применение метода сравнительного анализа продаж заключается в последовательном выполнении следующих действий:

- анализ рыночной ситуации по объектам имущества рассматриваемого и выбор информационного массива для реализации последующих этапов;
- определение единиц сравнения и показателей (элементов сравнения), существенно влияющих на стоимость рассматриваемого объекта оценки;
- разработка модели, которая связывает единицы сравнения с показателями (элементами) сравнения;
- применение модели к объектам сравнения для расчета скорректированных цен продаж объектов сравнения;
- анализ скорректированных цен продаж объектов сравнения для определения стоимости оцениваемого объекта.

На основании имеющихся данных необходимо выбрать метод корректировки показателей. Различают две группы методов расчета корректировок :

количественные  
качественные.

Отличаются эти группы соотношением количества ценообразующих факторов и количества аналогов, используемых для оценки. Если количество аналогов  $k$  больше или равно количеству ценообразующих факторов  $n$ , увеличенному на единицу ( $k \geq n + 1$ ), то для оценки используются методы первой группы:

парных продаж (независимый метод парных сравнений , кумулятивный метод парных сравнений );

статистический анализ.

Если количество аналогов  $k$  меньше количества ценообразующих факторов  $n$ , увеличенного на единицу ( $k < n + 1$ ), то для оценки используются методы второй группы:

относительный сравнительный анализ;

экспертные оценки (метод нормировки, метод иерархий).

#### 17.1.2. Применение сравнительного подхода к оценке стоимости Объекта оценки

Оценка земельного участка на основе подхода сравнения продаж является наиболее распространенным и предпочтительным методом в случае наличия сопоставимых продаж. Для использования этого подхода собирают, анализируют, сравнивают и корректируют данные по продажам аналогичных участков земли.

Для проведения расчетов нами был проанализирован массив предложений продажи земельных участков в виде открытой оферты.

Исходя из критериев максимальной схожести аналогов с рассматриваемым земельным участком по местоположению и прочим характеристикам, были выбраны три сопоставимых объекта-аналога для объектов оценки.

|   | <b>Адрес</b>   | <b>Описание</b>  | <b>Площадь<br/>, кв.м</b> | <b>Цена руб.</b> | <b>Источник<br/>информации</b>  |
|---|--|--|---------------------------|------------------|---|
| 1 | Пензенская обл,<br>Кузнецкий район                   | Обрабатываемая пашня 6,8 га вдоль трассы М5<br>напротив с. Каменка два собственника  | 68 000                    | 680 000          | <a href="https://www.avito.ru/kuznetsk/zemelnye_uchastki/uchastok_6.8_ga_snt_dnp_652539636">https://www.avito.ru/kuznetsk/zemelnye_uchastki/uchastok_6.8_ga_snt_dnp_652539636</a>   |
| 2 | Пензенская<br>область,<br>Белинский р-он             | 37 га плодородной земли сельскохозяйственного<br>назначения, с великолепными пейзажами для<br>организации фермерского хозяйства, или<br>Туристической базы, по границе участка течет река<br>Большой Чембар, рядом лес, высокие холмы(горы)<br>возможно занятия дельтапланеризмом. Собственник.<br>Торг. | 371 000                   | 3 710 000        | <a href="https://www.avito.ru/penza/zemelnye_uchastki/uchastok_37.1_ga_snt_dnp_166739625">https://www.avito.ru/penza/zemelnye_uchastki/uchastok_37.1_ga_snt_dnp_166739625</a>   |
| 3 | Пензенская<br>область,<br>Сосновоборск,<br>п.Маркино | Продам земельный участок общей площадью 8,4 Га.<br>Для сельскохозяйственное производство. От<br>собственника.<br>8.4 Га поделены на три участка (7,2 Га; 0,9 Га; 0,3 Га),<br>расположены рядом друг с другом, на каждый участок<br>отдельные документы.  | 84 000                    | 750 000          | <a href="https://www.avito.ru/penzenskaya_oblast_sosnovoborsk/zemelnye_uchastki/uchastok_8.4_ga_snt_dnp_1141926178">https://www.avito.ru/penzenskaya_oblast_sosnovoborsk/zemelnye_uchastki/uchastok_8.4_ga_snt_dnp_1141926178</a> |

**Применение метода сравнения продаж для оценки рыночной стоимости  
оцениваемых земельных участков.**

Оценка стоимости объекта оценки с применением методов сравнительного подхода проводится путем сравнения (сопоставления) объекта оценки с аналогичными объектами, в отношении которых имеется информация о ценах сделок с ними (или публичных оферт). Проводимое оценщиком сравнение должно быть обоснованным, в том числе должно обеспечивать достоверность выводов, основанных на результатах сравнения.

Оценка стоимости объекта оценки с применением методов сравнительного подхода проводится путем сравнения (сопоставления) объекта оценки с аналогичными объектами, в отношении которых имеется информация о ценах сделок с ними (или публичных оферт). Проводимое оценщиком сравнение должно быть обоснованным, в том числе должно обеспечивать достоверность выводов, основанных на результатах сравнения.

Поскольку объективно не существует двух абсолютно одинаковых объектов собственности по всем рассматриваемым параметрам (экономическим, физическим, правовым и т. д.), то возникает необходимость соответствующей корректировки цен продажи сравнимых объектов, которая может давать как положительную, так и отрицательную динамику.

Корректировки должны быть проведены по всем элементам сравнения, различия по которым существуют между оцениваемым объектом и объектом сравнения:

В общем виде модель расчетной рыночной стоимости оцениваемого объекта собственности  $S_p$  принимает следующую форму:

$$S_p = \sum C_i + K_i,$$

где:  $C_i$ , — цена продажи  $i$ -го сравнимого объекта;

$K_i$ , величина корректировки цены продажи  $i$ -го сравнимого объекта. Сравнительный (рыночный) подход – это метод оценки рыночной стоимости собственности исходя из данных о сделках или предложений на продажу. Оценщик анализирует реальные рыночные цены и сравнивает объекты с оцениваемым объектом. Этот подход основан на принципе замещения. Предполагается, что рациональный инвестор или покупатель не заплатит за конкретную собственность больше, чем обойдется приобретение другой сходной собственности, обладающей такой же полезностью. Поэтому цены, уплачиваемые или предлагаемые за сходные или сопоставимые объекты, должны отражать рыночную стоимость оцениваемой собственности.

Специалисты называют более 50 различных параметров, влияющих на стоимость объектов недвижимости.

Однако, как правило, лишь небольшая часть факторов существенно влияет на цену.. Эти параметры для каждого вида объектов оценщик в состоянии определить сам, анализируя его потребительские свойства.

Ценообразующими факторами (элементами сравнения) которые наиболее сильно влияют на стоимость земельного участка свободного от застройки – являются следующие:

1. права на недвижимость, передаваемые по сделке;
2. условия финансирования сделки;
3. условия проведения сделки;
4. состояние рынка во время сделки;
5. местоположение объекта;
6. физические характеристики объекта;
7. экономические характеристики объекта;
8. компоненты стоимости, не связанные с объектом.

**Применительно к оцениваемому объекту Оценщик учитывал следующие факторы:**

**Объем передаваемых прав.** Поскольку собственник недвижимости обладает большим набором прав, чем арендатор, рыночная стоимость права собственности выше рыночной стоимости права аренды. Соотношение между стоимостями права собственности и права аренды определено через коэффициент корректировки стоимости для земельных участков, предоставляемых в аренду на срок менее 49 лет, по аналогу с Московским регионом (Приложение №4 к постановлению Правительства Москвы от 12.07.2006 № 1046- ПП от 08.05.2007 № 339-ПП Значение коэффициента корректировки стоимости для земельных участков, предоставляемых в аренду на срок менее 49 лет.). Объекты – аналоги так же как и объект оценки находятся в собственности, для них корректировка не вводилась.

**Торг.** Поправка учитывает разность между ценой предложения и ценой реальной сделки, поскольку цена предложения отражает только позицию продавца. Учитывая макроэкономическую ситуацию, сложившуюся в РФ, мировой финансовый кризис, замедление роста ВВП, увеличения время экспозиции на земельном рынке и пр. факторы, продавцы земли более охотно идут навстречу покупателям. Оценщик считает разумным, использовать поправку в размере -16% для земель с/х назначения в Пензенской области...

**Назначение (категория земель).** Поправка учитывает зависимость цены объекта от типа разрешенного использования участка (категории земель). Наибольшей стоимостью обладают земли, отведенные под ИЖС, торговлю, земли промышленного назначения пользуются большим спросом вследствие высокой инвестиционной привлекательности. Земли сельскохозяйственного назначения в районах, прилегающих к большим мегаполисам, рассматриваются большинством инвесторов только с точки зрения потенциального перевода в другую категорию. Категории земель всех аналогов – земли с/х назначения. Корректировка составила 0%.

**Площадь.** Поправка обусловлена различием в площадях оцениваемых объектов и аналогов. Величина поправки определялась методом интерполяции на основании следующих данных. В качестве основы для корректировки стоимости оцениваемых объектов использовались «Коэффициенты корректировки удельной кадастровой стоимости земельного участка на размер его площади»<sup>6</sup>.

<sup>6</sup> «Проблемы кадастровой оценки земельных участков под промышленными объектами в поселениях (модель влияния размера земельного участка на его рыночную стоимость)», Власов Александр Данилович, директор Сибирского научного центра «Экопрогноз» (г. Новосибирск), опубликовано в журнале *Имущественные отношения в РФ* №1(40) 2005, <http://www.niec.ru/Net/met006.htm>



Таблица 13.

| п./п. | Площадь участка объекта аналога (строка справа), кв.м. | до 5 000    | от 5 000 до 10 000 | от 10 000 до 50 000 | от 50 000 до 100 000 | от 100 000 до 250 000 | от 250 000 до 500 000 | от 500 000 до 1 000 000 | от 1 000 000 до 2 500 000 | от 2 500 000 до 5 000 000 | от 5 000 000 и выше |
|-------|--|-------------|--------------------|---------------------|----------------------|-----------------------|-----------------------|-------------------------|---------------------------|---------------------------|---------------------|
|       | Площадь участка объекта оценки (столбик внизу), кв.м.  |             |                    |                     |                      |                       |                       |                         |                           |                           |                     |
|       |  | 1,35        | 1,25               | 1,06                | 1,00                 | 0,93                  | 0,88                  | 0,83                    | 0,78                      | 0,75                      | 0,71                |
| 1     | до 5 000 включительно                                  | 1,00        | 1,08               | 1,27                | 1,35                 | 1,45                  | 1,53                  | 1,63                    | 1,73                      | 1,80                      | 1,90                |
| 2     | от 5 000 до 10 000 включительно                        | 0,93        | 1,00               | 1,18                | 1,25                 | 1,34                  | 1,42                  | 1,51                    | 1,60                      | 1,67                      | 1,76                |
| 3     | от 10 000 до 50 000 включительно                       | 0,79        | 0,85               | 1,00                | 1,06                 | 1,14                  | 1,20                  | 1,28                    | 1,36                      | 1,41                      | 1,49                |
| 4     | от 50 000 до 100 000 включительно                      | 0,74        | 0,80               | 0,94                | 1,00                 | 1,08                  | 1,14                  | 1,20                    | 1,28                      | 1,33                      | 1,41                |
| 5     | от 100 000 до 250 000 включительно                     | 0,69        | 0,74               | 0,88                | 0,93                 | 1,00                  | 1,06                  | 1,12                    | 1,19                      | 1,24                      | 1,31                |
| 6     | от 250 000 до 500 000 включительно                     | 0,65        | 0,70               | 0,83                | 0,88                 | 0,95                  | 1,00                  | 1,06                    | 1,13                      | 1,17                      | 1,24                |
| 7     | от 500 000 до 1 000 000 включительно                   | 0,61        | 0,66               | 0,78                | 0,83                 | 0,89                  | 0,94                  | 1,00                    | 1,06                      | 1,11                      | 1,17                |
| 8     | от 1 000 000 до 2 500 000 включительно                 | 0,58        | 0,62               | 0,74                | 0,78                 | 0,84                  | 0,89                  | 0,94                    | 1,00                      | 1,04                      | 1,10                |
| 9     | от 2 500 000 до 5 000 000 включительно                 | 0,56        | 0,60               | 0,71                | 0,75                 | 0,81                  | 0,85                  | 0,90                    | 0,96                      | 1,00                      | 1,06                |
| 10    | <b>и от 5 000 000 и выше</b>                           | <b>0,53</b> | <b>0,57</b>        | <b>0,67</b>         | <b>0,71</b>          | <b>0,76</b>           | <b>0,81</b>           | <b>0,86</b>             | <b>0,91</b>               | <b>0,95</b>               | <b>1,00</b>         |

После применения всех корректировок, мы получили ряд данных по стоимости объектов-аналогов.

Для определения степени однородности полученного ряда используется коэффициент вариации, который рассчитывается по формуле:

$$v = \frac{\sqrt{\sum_{i=1}^k \left( C_i - \frac{\sum_{j=1}^k C_j}{k} \right)^2}}{\frac{\sum_{i=1}^k C_i}{k}}$$

где  $C_i$  - i-ое значение ряда;

k – количество членов ряда.

Совокупность значений в выборке считается однородной при значении коэффициента вариации не более 30%.

Коэффициент вариации составляет не более 30%, таким образом, выборки являются однородными и их можно использовать для определения справедливой стоимости оцениваемых объектов.

Расчет весовых коэффициентов в сравнительном подходе производился по формуле:



# ООО «Сэнтрал Груп»

отчет № 37/05/17-3/3 об определении рыночной и справедливой стоимости

$$K = \frac{(|S_A| + 1) / (|S_{1...n}| + 1)}{(|S_A| + 1) / (|S_1| + 1) + (|S_A| + 1) / (|S_2| + 1) + \dots + (|S_A| + 1) / (|S_n| + 1)}$$

Где,

K – искомый весовой коэффициент;

n – номер аналога

$S_A$  - сумма корректировок по всем аналогам;

$S_{1...n}$  - сумма корректировок аналога, для которого производится расчет;

$S_1$  - сумма корректировок 1 –го аналога;

$S_2$  - сумма корректировок 2-го аналога;

$S_n$  - сумма корректировок n-го аналога.

Данную формулу можно упростить, умножив числитель и знаменатель на  $1 / (|S_A| + 1)$ , в результате получим

$$K = \frac{1 / (|S_{1...n}| + 1)}{1 / (|S_1| + 1) + 1 / (|S_2| + 1) + \dots + 1 / (|S_n| + 1)}$$

## Расчет стоимости Объектов оценки с применением метода сравнения продаж.

Таблица 14.

| Элемент сравнения                    | Единица измер.  | Объекты сравнения  |                    |                    |                    |
|--------------------------------------|---|--------------------|--------------------|--------------------|--------------------|
|                                      |   | оцениваемый        | 1                  | 2                  | 3                  |
| <b>Цена продажи</b>                  | руб.  |                    | <b>680 000</b>     | <b>3 710 000</b>   | <b>750 000</b>     |
| Общая площадь                        | кв.м.   | <b>635 400</b>     | <b>68 000</b>      | <b>371 000</b>     | <b>84 000</b>      |
| Стоимость за ед. общей площади       | руб./кв.м.  |                    | 10,00              | 10,00              | 8,93               |
| <b>Корректировки</b>                 | ( Все корректировки производятся от сопоставимого объекта к оцениваемому. ) |                    |                    |                    |                    |
| <b>Имущественные права</b>           | Вид права   | собственность      | собственность      | собственность      | собственность      |
| Корректировка                        | %   |                    | <b>0,0</b>         | <b>0,0</b>         | <b>0,0</b>         |
| Скорректированная цена               | руб./кв.м.  |                    | 10,0               | 10,0               | 8,9                |
| <b>Условия финансирования</b>        |   | рыночные           | рыночные           | рыночные           | рыночные           |
| Корректировка                        | %   |                    | <b>0,0</b>         | <b>0,0</b>         | <b>0,0</b>         |
| Скорректированная цена               | руб./кв.м.  |                    | 10,0               | 10,0               | 8,9                |
| <b>Условия продажи</b>               |   | рыночные           | рыночные           | рыночные           | рыночные           |
| Корректировка                        | %   |                    | <b>0,0</b>         | <b>0,0</b>         | <b>0,0</b>         |
| Скорректированная цена               | руб./кв.м.  |                    | 10,0               | 10,0               | 8,9                |
| <b>Условия рынка (время продажи)</b> |   | июн.17             | июн.17             | июн.17             | июн.17             |
| Корректировка                        | %   |                    | <b>0,0</b>         | <b>0,0</b>         | <b>0,0</b>         |
| Скорректированная цена               | руб./кв.м.  |                    | 10,0               | 10,0               | 8,9                |
| <b>Уторговывание</b>                 |   |                    |                    |                    |                    |
| Корректировка                        | %   |                    | <b>-16</b>         | <b>-16</b>         | <b>-16</b>         |
| Скорректированная цена               | руб./кв.м.  |                    | 8,4                | 8,4                | 7,5                |
| <b>Местоположение</b>                |   | Пензенская область | Пензенская область | Пензенская область | Пензенская область |
| Корректировка                        | %   |                    | 0                  | 0                  | 0                  |

## ООО «Сэнтрал Груп»

### отчет № 37/05/17-3/3 об определении рыночной и справедливой стоимости

|   |            |               |                    |            |             |
|---|------------|---------------|--------------------|------------|-------------|
| Скорректированная цена  | руб./кв.м. |               | 8,4                | 8,4        | 7,5         |
| <b>Назначение земель</b>                                      |            | с/х           | с/х                | с/х        | с/х         |
| Корректировка   | %          |               | 0                  | 0          | 0           |
| Скорректированная цена  | руб./кв.м. |               | 8,4                | 8,4        | 7,5         |
| <b>Физические характеристики:</b>                             |            |               |                    |            |             |
| <b>Корректировка на различие в площади земельного участка</b> | кв.м.      | 635 400       | 68 000             | 371 000    | 84 000      |
| Корректировка   | %          |               | <b>-17%</b>        | <b>-6%</b> | <b>-17%</b> |
| Скорректированная цена  | руб./кв.м. |               | 7,0                | 7,9        | 6,3         |
| Корректировка   | %          |               | 0                  | 0          | 0           |
| <b>Скорректированная цена</b>                                 | руб./кв.м. |               | <b>7,0</b>         | <b>7,9</b> | <b>6,3</b>  |
| <b>Для выводов:</b>   |            |               |                    |            |             |
| Коэффициент вариации  |            | 12%           |                    |            |             |
| Общая валовая коррекция                                       | руб./кв.м. |               | 3,0                | 2,1        | 2,7         |
| в % от первонач. величины                                     |            | 80,7%         | 30%                | 21%        | 30%         |
|   |            | 0,7           | 0,70               | 0,79       | 0,70        |
| Весовой коэффициент   |            | <b>100,0%</b> | <b>33%</b>         | <b>35%</b> | <b>33%</b>  |
| Стоимость за ед. общей площади                                | руб./кв.м. | <b>7,08</b>   | 2,28               | 2,78       | 2,03        |
| Стоимость объекта оценки, руб.                                |            |               | <b>4 500 000,0</b> |            |             |

Таким образом, стоимость земельного участка в рамках сравнительного подхода, с учетом разумного округления, составила: **4 500 000 руб.**

## 17.2. Согласование результатов оценки рыночной стоимости Объекта оценки

Результаты, полученные разными методами, демонстрируют некоторый разброс значений стоимости.

Для того чтобы дать как можно более четкий и однозначный ответ относительно величины стоимости объекта недвижимости, мы провели итоговое согласование значений, полученных на основе применения разных подходов.

При выводе итоговой величины стоимости следует руководствоваться, прежде всего, целью оценки, а также количеством и качеством информации, имеющейся по каждому методу.

Рыночная стоимость объекта оценки определялась как средневзвешенная от результатов, полученных различными подходами к оценке.

Для согласования результатов, полученных различными подходами, оценщиками используется метод анализа иерархий (МАИ).

Проблема согласования результатов в этом случае представляется в виде иерархии:

- ✓ Верхний уровень – рыночная стоимость;
- ✓ Промежуточный уровень – критерии согласования:

А) возможность отразить действительные намерения потенциального инвестора и продавца;

Б) тип, качество, обширность данных, на основе которых проводится анализ;

В) способность параметров используемых методов учитывать конъюнктурные колебания;

Г) способность учитывать специфические особенности объекта, влияющие на его стоимость (местонахождение, размер, потенциальная доходность).

- ✓ Нижний уровень – набор альтернатив – результаты, полученные различными методами оценки.

После иерархического воспроизведения проблемы устанавливаются приоритеты критериев и оценивается каждая из альтернатив по критериям. В МАИ элементы задачи сравниваются попарно по отношению к их воздействию на общую для них характеристику. Система парных сведений приводит к результату, который может быть представлен в виде обратной симметричной матрицы. Элементом матрицы  $a(i,j)$  является интенсивность проявления элемента иерархии  $i$  относительно элемента иерархии  $j$ , оцениваемая по шкале интенсивности от 1 до 9, где оценки имеют следующий смысл:

- 1 - равная важность;
- 3 - умеренное превосходство одного над другим;
- 5 - существенное превосходство одного над другим;
- 7 - значительное превосходство одного над другим;
- 9 - очень сильное превосходство одного над другим;
- 2, 4, 6, 8 - соответствующие промежуточные значения.

Если при сравнении одного фактора  $i$  с другим  $j$  получено  $a(i,j) = b$ , то при сравнении второго фактора с первым получаем  $a(j,i) = 1/b$ .

Сравнение элементов А и Б в основном проводится по следующим критериям:

- какой из них важнее или имеет большее воздействие;
- какой из них более вероятен.

Относительная сила, величина или вероятность каждого отдельного объекта в иерархии определяется оценкой соответствующего ему элемента собственного вектора матрицы приоритетов, нормализованного к единице. Процедура определения собственных векторов матриц поддается приближению с помощью вычисления геометрической средней.

Согласование результатов оценки не требуется, т.к. применялся только один подход: сравнительный.

## 18.Итоговое заключение о рыночной стоимости.

*Рыночная и справедливая стоимость Объекта оценки:  
земельного участка общей площадью 635 400 кв.м, расположенного по адресу: Пензенская  
область, Малосердобинский р-н, кадастровый номер: 58:17:130702:63 по состоянию на 09  
июня 2017 составляет:*

**4 500 000 рублей**

(Четыре миллиона пятьсот тысяч) рублей

Настоящее заключение необходимо рассматривать только совместно с полным текстом настоящего Отчета.

Оценка произведена, а Отчет составлен в соответствии с действующим законодательством РФ, а также Российскими стандартами оценки (РСО).

Оценщик



Зотов В.А.

09 июня 2017 г.

**19. Список используемой литературы.**

1. Гражданский Кодекс РФ. Части 1 и 2.
2. Федеральный закон «О государственной регистрации прав на недвижимое имущество и сделок с ним» №122 от 21 июля 1997 года.
3. Федеральный Закон №135-ФЗ от 29.07.98 г. «Об оценочной деятельности в Российской Федерации» (в действующей редакции);
4. Федеральные стандарты оценки "Общие понятия оценки, подходы к оценке и требования к проведению оценки (ФСО N 1)", утвержденным приказом Минэкономразвития России от 20 мая 2015 года N 297;
5. Федеральные стандарты оценки "Цель оценки и виды стоимости (ФСО N 2)", утвержденным приказом Минэкономразвития России от 20 мая 2015 года N 298;
6. Федеральные стандарты оценки "Требования к отчету об оценке (ФСО N 3)", утвержденным приказом Минэкономразвития России от 20 мая 2015 года N 299;
7. Постановление Правительства Москвы от 04.12.2007 г. № 1046-ПП.
8. «Методические рекомендации по определению рыночной стоимости земельного участка», утверждены распоряжением Минимущества РФ от 31.07.2002 № 2314-р.
9. Методические рекомендации по определению рыночной стоимости права аренды земельных участков, утверждены распоряжением Минимущества России от 10 2003 № 1102-р.
10. Болдырев, Федоров, Введение в теорию оценки недвижимости, М, 1997г.
11. Григорьев, Островский, Оценка предприятия, имущественный подход, М, 1998г.
12. Коростелев, Оценка недвижимости, М, 1998г.
13. Оценка рыночной стоимости недвижимости. Под ред. Рутгайзера В. М., 1998г.
14. Тарасевич Е. И. Оценка недвижимости.
15. Дубров А.М., Мхитарян В.С., Трошин Л.И. Многомерные статистические методы: Учебник. – М.: Финансы и статистика, 2000г.
16. А.Д. Власов, «Проблемы кадастровой оценки земельных участков под промышленными объектами в поселениях», журнал «Имущественные отношения в Российской Федерации», №1(40), 2005 г
17. Справочник оценщика недвижимости Л.А. Лейфер, 2014. Том 3
18. Бюллетень по недвижимости «RWAY»
19. Журнал «Недвижимость и цены»
20. Материалы сети Интернет

**20. Перечень документов Заказчика.**

Документы, представленные Заказчиком, хранятся в архиве Оценщика.

| <b>№ п/п</b> | <b>Наименование</b>   |
|--------------|---|
| 1            | Свидетельство о государственной регистрации права 58 АБ № 011110 от 16 июля 2011 г. |

**21. Перечень документов Оценщика.**

| <b>№ п/п</b> | <b>Наименование</b>                   | <b>Количество листов</b> |
|--------------|---------------------------------------|--------------------------|
| 1            | Копии документов организации Оценщика | 3                        |
| 2            | Копия документов РОО                  | 2                        |
| 3            | Копии документов Зотова В.А.          | 4                        |

## **Приложение 1**

### **Аналоги.**



**ООО «Сэнтрал Груп»**  
отчет № 37/05/17-3/3 об определении рыночной и справедливой стоимости


Надежный | [https://www.avito.ru/kuznetsk/zemelnye\\_uchastki/uchastok\\_6.8\\_ga\\_snt\\_dnp\\_652539636](https://www.avito.ru/kuznetsk/zemelnye_uchastki/uchastok_6.8_ga_snt_dnp_652539636)

Импортировано из: Интернет-магазин | Яндекс | В Контакте | Добро | Сбербанк Онлайн | <http://www.avito.ru> | [Wildberries.ru](http://wildberries.ru) - интернет-магазин

Все объявления в Кузнецке / Недвижимость / Земельные участки / Продам / Сельхозназначения (СНТ, ДНП) Назад Следующее →

### ★ Участок 6.8 га (СНТ, ДНП)

№ 652539636, размещено сегодня в 16:57 👁 1545 (+4)



Расстояние до города: 2 км; Площадь: 680 сот.

Адрес: Пензенская область, Кузнецк, Пензенская обл Кузнецкий район

[Скрыть карту](#)

680 000 ₽

[Купить в кредит](#)

8 964 872-77-85

[Написать сообщение](#)

Продавец  
**Владимир**  
Подтвержден ✔ 📞 📧 📍  
На Avito с октября 2015

Адрес  
Пензенская область, Кузнецк,  
Пензенская обл Кузнецкий район

#### Sela - Весна

Интернет-магазин одежды  
Sela. Постоянным  
клиентам скидка до 20%!

[sela.wildberries.ru](http://sela.wildberries.ru)

Надежный | [https://www.avito.ru/penza/zemelnye\\_uchastki/uchastok\\_37.1\\_ga\\_snt\\_dnp\\_166739625](https://www.avito.ru/penza/zemelnye_uchastki/uchastok_37.1_ga_snt_dnp_166739625)

Импортировано из: Интернет-магазин | Яндекс | В Контакте | Добро | Сбербанк Онлайн | <http://www.avito.ru> | [Wildberries.ru](http://wildberries.ru) - интернет-магазин

Все объявления в Пензе / Недвижимость / Земельные участки / Продам / Сельхозназначения (СНТ, ДНП) В каталог Следующее →

### ★ Участок 37.1 га (СНТ, ДНП)

№ 166739625, размещено 11 мая в 18:37 👁 370 (+6)

Расстояние до города: 18 км; Площадь: 3710 сот.

Белинский р-он. 37 га плодородной земли сельскохозяйственного назначения, с великолепными пейзажами для организации фермерского хозяйства, или Туристической базы, по границе участка течет река Большой Чембар, рядом лес, высокие холмы(горы) возможно занятия дельтапланеризмом.  
Собственник. Торг.

3 710 000 ₽

[Купить в кредит](#)

8 967 268-61-46


[Написать сообщение](#)







Агентство  
**Не компания**  
Подтвержден ✔ 📞 📧 📍  
На Avito с апреля 2013

Контактное лицо  
**Андрей**


Адрес  
Пензенская область, Пенза


ООО «Сэнтрал Групп»  
отчет № 37/05/17-3/3 об определении рыночной и справедливой стоимости

Надежный | [https://www.avito.ru/penzenskaya\\_oblast\\_sosnovoborsk/zemelnye\\_uchastki/uchastok\\_8.4\\_ga\\_snt\\_dnp\\_1141926178](https://www.avito.ru/penzenskaya_oblast_sosnovoborsk/zemelnye_uchastki/uchastok_8.4_ga_snt_dnp_1141926178) 

Импортировано из:  Интернет-магазин  Яндекс  В Контакте Добро  Сбербанк Онлайн  <http://www.avito.ru>  Wildberries.ru - интер



### ★ Участок 8.4 га (СНТ, ДНП)

№ 1141926178, размещено 10 мая в 23:17 


750 000 ₪  [Купить в кредит](#)

8 915 122-38-84

[Написать сообщение](#)


Продавец  
**Эля**  
Подтвержден    
На Avito с марта 2013


Адрес  
Пензенская область, Сосновоборск,  
п.Маркино



КАДАСТРОВЫЙ ПАСПОРТ ЗЕМЕЛЬНОГО УЧАСТКА (выдан на основании кадастрового паспорта недвижимости)  
27 апреля 2008 г. № 58/20/008/001/017  
1 Кадастровый номер: 58/20/008/001/017  
2 Дата № 2 2 2  
3 Вид участка  
4 План (чертеж, схема) земельного участка

Масштаб: 1:400  
Главный специалист: Виктор Тимофеевич Рыжовичев








Расстояние до города: 20 км; Площадь: 840 сот.

Адрес: Пензенская область, Сосновоборск, п.Маркино [Скрыть карту](#)

### Свитшот Sweet Berry

 **1 099,00 руб**  
Скидки до 80%  
[Wildberries.ru](#)





**Приложение 2**

**Документы оценщика.**





Форма №

Р 5 0 0 0 3

Федеральная налоговая служба  
**СВИДЕТЕЛЬСТВО**

о внесении записи в Единый государственный реестр юридических лиц

Настоящим подтверждается, что в соответствии с Федеральным законом "О государственной регистрации юридических лиц и индивидуальных предпринимателей" в Единый государственный реестр юридических лиц внесена запись о государственной регистрации изменений, вносимых в учредительные документы юридического лица

Общество с ограниченной ответственностью "Сэнтрал Груп"

(полное фирменное наименование юридического лица на русском языке с указанием организационно-правовой формы)

ООО "Сэнтрал Груп"

(сокращенное фирменное наименование юридического лица на русском языке)

Основной государственный регистрационный номер

1 0 3 7 7 8 9 0 1 3 6 1 3

01  
(число)

декабря  
(месяц прописью)

2010  
(год)

за государственным регистрационным номером

9 1 0 7 7 4 8 4 8 0 1 6 0

Межрайонная инспекция Федеральной налоговой службы № 46 по г. Москве

(наименование регистрирующего органа)

Старший государственный  
налоговый инспектор  
Межрайонной ИФНС России  
№ 46 по г. Москве



Ильдаримова Т. В.

(подпись, ФИО)

МП



серия 77 № 013305950

**ООО «Сэнтрал Груп»**  
отчет № 37/05/17-3/3 об определении рыночной и справедливой стоимости



МИНФИН РОССИИ  
ФЕДЕРАЛЬНАЯ НАЛОГОВАЯ СЛУЖБА  
УФНС РОССИИ ПО Г.МОСКВЕ  
**ИНСПЕКЦИЯ  
ФЕДЕРАЛЬНОЙ НАЛОГОВОЙ СЛУЖБЫ  
№ 22 ПО Г. МОСКВЕ**  
(ИФНС России № 22 по г. Москве)  
ш. Энтузиастов, д.14, г. Москва, 111024  
Телефон: (495) 649 39 42; факс (495) 649 39 45  
E-mail: admin22@mosnalog.ru

ООО "Сэнтрал Груп"  
ИНН/КПП: 7709518701/772201001  
109316, РОССИЯ, Москва г, МЕЛЬНИКОВА ул., 1

26.03.2010 № 14-16/91

На № \_\_\_\_\_

Инспекция ФНС России № 22 по г. Москве, рассмотрев Ваше обращение по вопросу предоставления Уведомления о возможности применения упрощенной системы налогообложения, сообщает, что на основании заявления ООО "Сэнтрал Груп" (ИНН/КПП 7709518701/772201001) от 20.11.2009г. применяет УСН с 01.01.2010г., Уведомление о возможности применения упрощенной системы налогообложения № 1969 от 18.12.2009г., применяемый объект налогообложения – доходы.

**Заместитель начальника инспекции  
Советник государственной  
гражданской службы РФ 2 класса**

**Романичева С.Г.**

*Исп. Иванова П.С.  
т.649-39-57, мест.14-315*





СТРАХОВОЙ ПОЛИС № 1706НВ40R1751

| СТРАХОВАНИЯ ОТВЕТСТВЕННОСТИ ЮРИДИЧЕСКОГО ЛИЦА,<br>С КОТОРЫМ ОЦЕНЩИК ЗАКЛЮЧИЛ ТРУДОВОЙ ДОГОВОР  |  |   |   |
|--|--|---|---|
| <b>СТРАХОВАТЕЛЬ (ПОЛНОЕ НАИМЕНОВАНИЕ): ОБЩЕСТВО С ОГРАНИЧЕННОЙ ОТВЕТСТВЕННОСТЬЮ «СЭНТРАЛ ГРУП»</b>   |  |   |   |
| Адрес места нахождения на основании Устава: 109052, г. Москва, ул. Нижегородская, д. 104, корп. 3, пом. 1, ком. 3.   |  |   |   |
| <b>Объект страхования:</b> не противоречащие законодательству Российской Федерации имущественные интересы Страхователя, связанные с его риском гражданской ответственности по обязательствам, возникающим вследствие причинения убытков Выгодоприобретателям, включая причинение вреда имуществу, при осуществлении оценочной деятельности, за нарушение договора на проведение оценки и (или) в результате нарушения Страхователем требований к осуществлению оценочной деятельности, предусмотренных положениями Федерального закона «Об оценочной деятельности в Российской Федерации», нарушения федеральных стандартов оценки, иных нормативных правовых актов Российской Федерации в области оценочной деятельности, стандартов и правил оценочной деятельности. |  |   |   |
| <b>Вид деятельности Страхователя (Застрахованная деятельность):</b> деятельность юридического лица, с которым оценщики, поименованные в заявлении на страхование, заключили трудовой договор, осуществляемая в соответствии с Федеральным законом Российской Федерации «Об оценочной деятельности в Российской Федерации».   |  |   |   |
| <b>Страховой случай</b> (с учетом всех положений, определений и исключений, предусмотренных Правилами страхования): возникновение обязанности Страхователя возместить убытки, причиненные имущественным интересам Выгодоприобретателей, включая вред, причиненный имуществу Выгодоприобретателей, а также возникновение ответственности Страхователя за нарушение договора на проведение оценки, в результате непреднамеренных ошибок (упущений), допущенных Страхователем при осуществлении оценочной деятельности.   |  |   |   |
| <b>Страховая сумма</b>   | <b>Лимит ответственности по одному страховому случаю</b> | <b>Франшиза</b>   | <b>Страховая премия</b>                                 |
| 100 000 000 руб. 00 коп. (Сто миллионов рублей 00 копеек)  | Не установлен  | Не установлена  | 60 000 руб. 00 коп. (Шестьдесят тысяч рублей 00 копеек) |
| <b>СТРАХОВОЙ ТАРИФ</b><br>(в % от страховой суммы)   |  | 0,06  |   |
| <b>ПОРЯДОК И СРОКИ УПЛАТЫ СТРАХОВОЙ ПРЕМИИ:</b>  |  | единовременно путем безналичного перечисления денежных средств на расчетный счет Страховщика в срок не позднее «20» мая 2017 г. |   |
| <b>СРОК ДЕЙСТВИЯ ДОГОВОРА СТРАХОВАНИЯ:</b>   |  | с «21» мая 2017 г.  | по «20» мая 2018 г.                                     |
| <b>Особые условия страхования:</b> Лимит ответственности Страховщика по судебным расходам и издержкам Страхователя, иным расходам Страхователя, поименованным в п.п. 10.5.2. – 10.5.4. Правил страхования, по всем страховым случаям (общая сумма страхового возмещения по таким расходам Страхователя) устанавливается в размере 1 000 000 руб. 00 коп. (Один миллион рублей 00 копеек)..<br>К настоящему Полису применяются исключения из страхования, закрепленные разделом 4 Правил страхования. Кроме того, страховыми не являются случаи причинения вреда вследствие осуществления Страхователем деятельности по оценке восстановительной стоимости ремонта транспортных средств (независимой технической экспертизы транспортных средств).                      |  |   |   |


**СТРАХОВЩИК:**

Страховое акционерное общество «ВСК»

Место нахождения: Российская Федерация, 121552, г. Москва, ул. Островная, д. 4.

Красногорское отделение: 143409, Московская обл., г. Красногорск, ул. Успенская, д. 4а.

От имени Страховщика:

М.П.  /Ж.А. Ельчанинова/

М.П.

Место выдачи Страхового полиса: г. Красногорск

Дата выдачи «21» апреля 2017 г.





# ООО «Сэнтрал Груп»

отчет № 37/05/17-3/3 об определении рыночной и справедливой стоимости



**МИНИСТЕРСТВО  
ЭКОНОМИЧЕСКОГО РАЗВИТИЯ  
РОССИЙСКОЙ ФЕДЕРАЦИИ**

**ФЕДЕРАЛЬНАЯ СЛУЖБА  
ГОСУДАРСТВЕННОЙ РЕГИСТРАЦИИ,  
КАДАСТРА И КАРТОГРАФИИ  
(РОСРЕЕСТР)**

Воронцово поле ул., д. 4а, Москва, 109028  
тел.: (495) 917-15-24

06.10.2016 № 07-07815/16

на № 9376/316-Оот 03.10.2016

Исполнительному директору  
Общероссийской общественной  
организации «Российское общество  
оценщиков»

Заякину С.Д.

а/я 308, г. Москва, 107078

## ВЫПИСКА

из единого государственного реестра саморегулируемых организаций  
оценщиков

|   |   |
|---|---|
| Полное наименование некоммерческой организации  | Общероссийская общественная организация «Российское общество оценщиков» |
| Официальное сокращенное наименование некоммерческой организации   | РОО   |
| Место нахождения некоммерческой организации   | 107078, г. Москва, 1-й Басманный пер., д. 2А, стр. 1                    |
| Руководитель некоммерческой организации (единоличный исполнительный орган)  | Исполнительный директор – Заякин Сергей Дмитриевич                      |
| Дата включения сведений о некоммерческой организации в единый государственный реестр саморегулируемых организаций оценщиков | 09.07.2007  |
| Номер некоммерческой организации в едином государственном реестре саморегулируемых организаций оценщиков                    | 0003  |

Заместитель начальника Управления  
по контролю и надзору в сфере  
саморегулируемых организаций

И.Г. Азанов

О.В. Лазарева  
(495) 531-08-00, доб. 11-93  
отпечатано в 50 экземплярах  
экз. № 21



**ОБЩЕРОССИЙСКАЯ ОБЩЕСТВЕННАЯ ОРГАНИЗАЦИЯ  
РОССИЙСКОЕ ОБЩЕСТВО ОЦЕНЩИКОВ**

105066, Москва, 1-й Басманный пер., 2А; ☒ 107078, г. Москва, а/я 308;  
Тел.: (495) 662-74-25, (499) 265-67-01; Факс: (499) 267-87-18; E-mail: info@sroroo.ru; http://www.sroroo.ru



Член Международной федерации  
участников рынка недвижимости  
(IFREA)



Ассоциированный член Европейской  
группы ассоциаций оценщиков  
(EGVA)



Член  
Торгово-промышленной палаты  
Российской Федерации



Член Международного комитета  
по стандартам оценки  
(IVSA)

**Выписка  
из реестра саморегулируемой организации оценщиков**

Настоящая выписка из реестра саморегулируемой организации оценщиков выдана по заявлению

Зотова Владимира Андреевича

(Ф.И.О. заявителя или полное наименование организации)

о том, что Зотов Владимир Андреевич является членом Общероссийской общественной организации «Российское общество оценщиков»

и включен(а) в реестр оценщиков  
за регистрационным № 009832

« 11 » апреля 2016г.

Дата выдачи « 11 » апреля 2016г.

Президент  
саморегулируемой  
организации оценщиков



С.А. Табакова





ОБЩЕРОССИЙСКАЯ ОБЩЕСТВЕННАЯ ОРГАНИЗАЦИЯ  
„РОССИЙСКОЕ ОБЩЕСТВО ОЦЕНЩИКОВ”

# СВИДЕТЕЛЬСТВО

о членстве в саморегулируемой организации оценщиков

Общероссийская общественная организация «Российское общество оценщиков» зарегистрирована Федеральной регистрационной службой в едином государственном реестре саморегулируемых организаций оценщиков 9 июля 2007 г. регистрационный № 0003.

Оценщик:

Зотов Владимир Андреевич

*(фамилия, имя и отчество)*

паспорт: серия 4510 № 041201, выдан 18.05.2009г.

Отделением по р-ну Обручевский ОУФМС России по гор. Москве в ЮЗАО

*(орган, выдавший документ)*

включен в реестр членов РОО:

« 11 » апреля 2016г., регистрационный № 009832

Оценщик имеет право осуществлять оценочную деятельность на всей территории Российской Федерации в соответствии с Федеральным законом «Об оценочной деятельности в Российской Федерации» №135-ФЗ от 29.07.1998г.

Срок действия настоящего свидетельства 3 года с даты выдачи.

Выдано « 11 » апреля 2016 года.

Президент



С.А. Табакова

0020804 \*



# ООО «Сэнтрал Груп»

отчет № 37/05/17-3/3 об определении рыночной и справедливой стоимости



СТРАХОВОЙ ПОЛИС № 1706НВ40R0875

| СТРАХОВАНИЯ ОТВЕТСТВЕННОСТИ ОЦЕНЩИКА ПРИ ОСУЩЕСТВЛЕНИИ ОЦЕНОЧНОЙ ДЕЯТЕЛЬНОСТИ   |   |                       |
|---|---|-----------------------|
| <b>СТРАХОВАТЕЛЬ (Ф.И.О.): ОЦЕНЩИК - ЗОТОВ ВЛАДИМИР АНДРЕЕВИЧ</b>  |   |                       |
| <b>Объект страхования:</b> имущественные интересы, связанные с риском ответственности оценщика (Страхователя) по обязательствам, возникающим вследствие причинения ущерба (имущественного вреда) заказчику, заключившему договор на проведение оценки, и (или) третьим лицам в результате оценочной деятельности.   |   |                       |
| <b>Вид деятельности Страхователя (Застрахованная деятельность):</b> оценочная деятельность, осуществляемая в соответствии с Федеральным законом Российской Федерации «Об оценочной деятельности в Российской Федерации».  |   |                       |
| <b>Страховой случай</b> (с учетом всех положений, определений и исключений, предусмотренных Правилами страхования): установленный вступившим в законную силу решением арбитражного суда или признанный Страховщиком факт причинения ущерба (имущественного вреда) действиями (бездействием) оценщика (Страхователя) в результате нарушения требований федеральных стандартов оценки, стандартов и правил оценочной деятельности, установленных саморегулируемой организацией оценщиков, членом которой являлся оценщик на момент причинения ущерба (имущественного вреда)   |   |                       |
| <b>Страховая сумма</b>  | <b>Страховая премия</b>   |                       |
| 1 000 000 руб. 00 коп. (Один миллион) рублей 00 копеек.   | 1 890 руб. 00 коп. (Одна тысяча восемьсот девяносто) рублей 00 копеек.  |                       |
| <b>СТРАХОВОЙ ТАРИФ</b><br><i>(в % от страховой суммы)</i>   | <b>0,189%</b>   |                       |
| <b>ПОРЯДОК И СРОКИ УПЛАТЫ СТРАХОВОЙ ПРЕМИИ:</b>   | единовременно путем безналичного перечисления денежных средств на расчетный счет Страховщика в срок не позднее «09» марта 2017 г. |                       |
| <b>СРОК ДЕЙСТВИЯ ДОГОВОРА СТРАХОВАНИЯ:</b>  | с «24» марта 2017 г.  | по «23» марта 2018 г. |
| <b>Особые условия страхования:</b> Лимит ответственности Страховщика по судебным расходам и издержкам Страхователя, иным расходам Страхователя, поименованным в п.п. 10.5.2. – 10.5.4. Правил страхования, по всем страховым случаям (общая сумма страхового возмещения по таким расходам Страхователя) устанавливается в размере 10% от итоговой страховой суммы, закрепленной по настоящему Страховому полису.<br>К настоящему Полису применяются исключения из страхования, закрепленные разделом 4 Правил страхования. Кроме того, страховыми не являются случаи причинения вреда вследствие осуществления Страхователем деятельности по оценке восстановительной стоимости ремонта транспортных средств (независимой технической экспертизы транспортных средств). |   |                       |

**СТРАХОВЩИК:**

Страховое акционерное общество «ВСК»

Место нахождения:

Российская Федерация, 121552,  
г. Москва, ул. Островная, д.4.

От имени Страховщика:

 /Ж.А. Ельчаннинова/  
М.П.

Место выдачи Страхового полиса: г. Москва  
Дата выдачи 28/02/2017г.







РОССИЙСКАЯ ФЕДЕРАЦИЯ

ДИПЛОМ

О ПРОФЕССИОНАЛЬНОЙ ПЕРЕПОДГОТОВКЕ

ПП № 411966

Настоящий диплом выдан

*Владимиру Стефановичу Зотову*

в том, что он(а) с *07 апреля 2003 г.* по *19 декабря 2003 г.*

прошел(а) профессиональную переподготовку в (на) *Московской государственной академии оценки и консалтинга*

по *профессии Оценка собственности*  
*оценки стоимости предприятий (бизнеса)*

Государственная аттестационная комиссия решением от *19 декабря 2003 г.*

удостоверяет право (соответствие квалификации) *Зотова*

*Владимира Стефановича* на ведение профессиональной деятельности в сфере *оценки собственности (бизнеса)*


Город *Москва* 100 2003

*М.оск.ва* 100 2003  
Президент государственной аттестационной комиссии  
Ректор (директор)



МФФ Госстанд. 1936

Диплом является государственным документом о профессиональной переподготовке



Диплом дает право на ведение нового вида профессиональной деятельности

Регистрационный номер 856





РОССИЙСКАЯ ФЕДЕРАЦИЯ

## СВИДЕТЕЛЬСТВО О ПОВЫШЕНИИ КВАЛИФИКАЦИИ

Настоящее свидетельство выдано Затову (фамилия, имя, отчество)  
Владимиру Владимировичу  
в том, что он(а) с 21 мая 2007 г. по 31 мая 2007 г.  
повышал(а) свою квалификацию в (на) Международной академии (наименование)  
образовательного учреждения (продолжения дополнительного профессионального образования)  
по программе «Системная деятельность» (наименование программы дополнительного профессионального образования)

в объеме 104 часов (количество часов)  
За время обучения сдавал(а) зачеты и экзамены по основным дисциплинам программ:

| Наименование                      | Количество часов | Оценка         |
|-----------------------------------|------------------|----------------|
| 1. <u>Обязательные дисциплины</u> | <u>72</u>        |                |
| 2. <u>Дисциплины по выбору</u>    | <u>32</u>        |                |
| 3. <u>Итоговой работой</u>        |                  | <u>отлично</u> |

Прошел(а) стажировку в к.п.т. (наименование предприятия)

выполнил(а) к.п.т. (наименование учреждения)

К.п.т. (наименование должности)

К.п.т. (наименование должности)

К.п.т. (наименование должности)



Город Москва 2007

Регистрационный номер 850

Свидетельство является государственным документом  
о повышении квалификации



**Приложение 3**

**Документы Заказчика.**

